



MINISTERUL FINANTELOR
AL REPUBLICII MOLDOVA

**RAPORTUL PRIVIND EXECUTAREA
BUGETULUI PENTRU CETĂȚENI PE ANUL 2023**



PRINCIPALII INDICATORI AI BUGETULUI PUBLIC NAȚIONAL PE ANUL 2023

39,2%

Cheltuielile
BPN în PIB

117 871,1 mil.lei

Cheltuieli

34,1%

Veniturile
BPN în PIB

Venituri

102 299,2 mil.lei

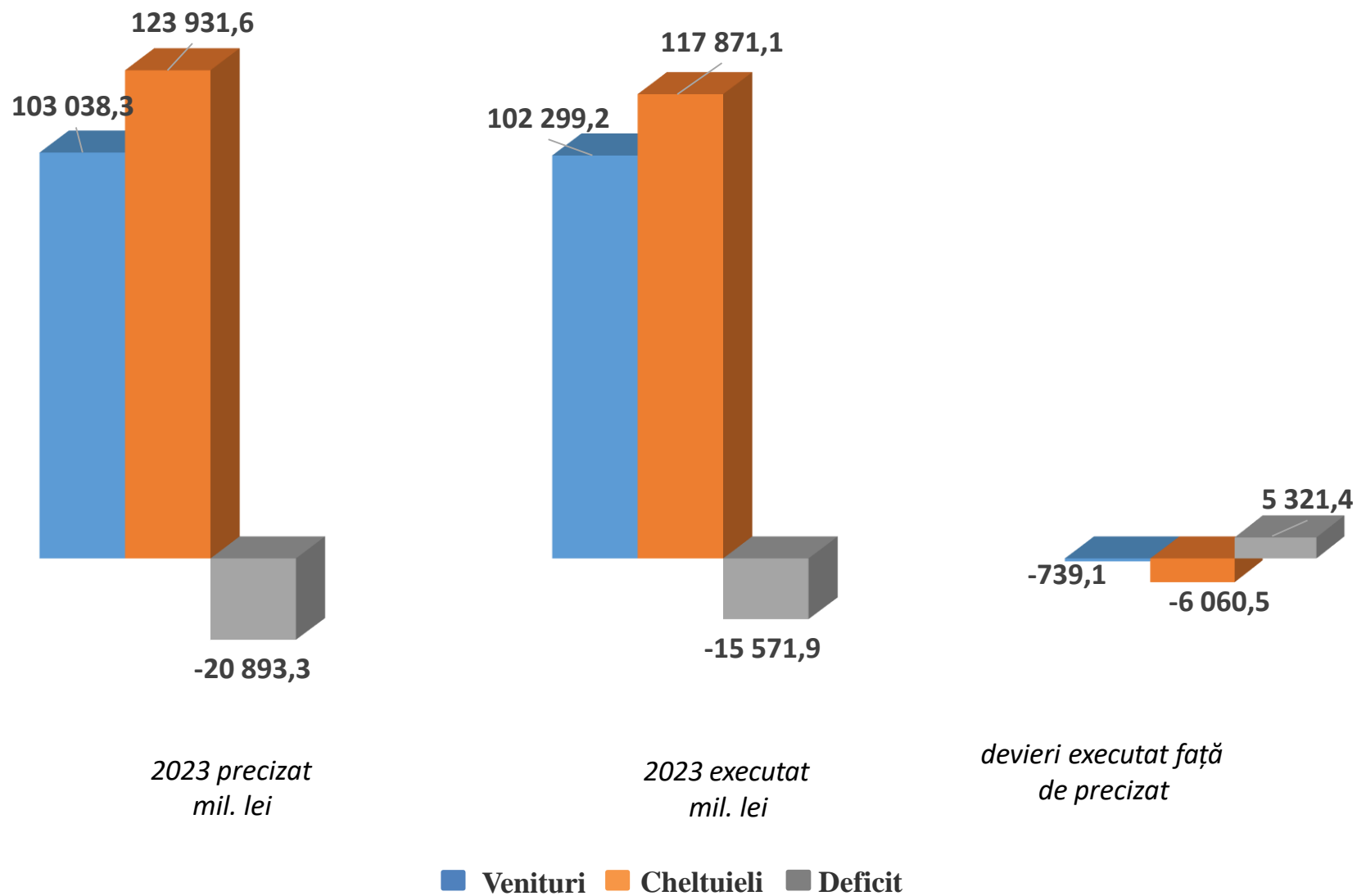
Deficit

5,2%

Deficitul BPN
în PIB

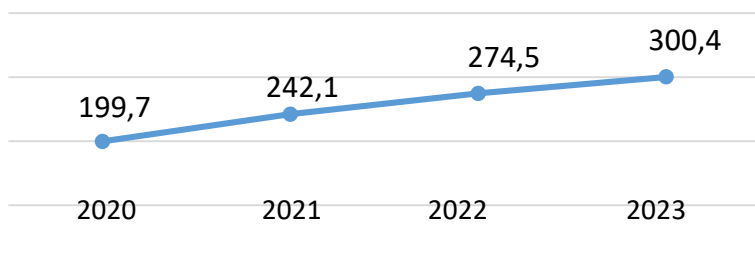
-15 571,9 mil.lei

BUGETUL PUBLIC NAȚIONAL



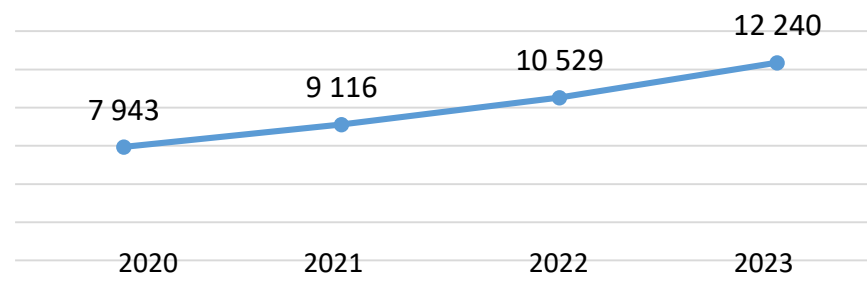
- ❑ Produsul intern brut în anul 2023 s-a majorat cu 0,7% în termeni reali față de anul precedent și a constituit 300,4 mld.lei.

Produsul intern brut (PIB) mld. lei



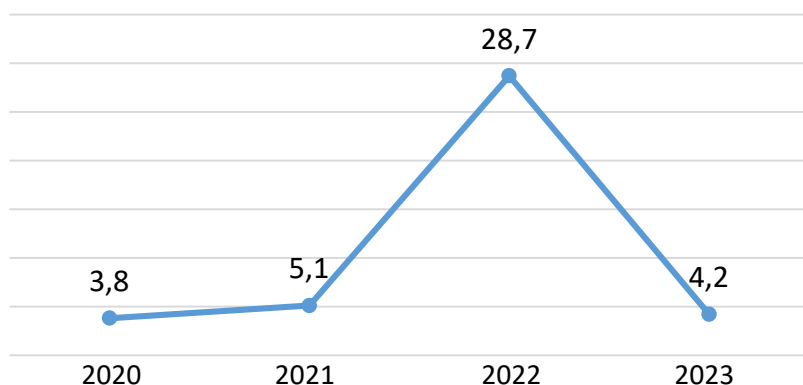
- ❑ Salariul mediu lunar brut al unui salariat, în anul 2023 a înregistrat o creștere cu 17,2% și a constituit 12 240 lei.

Salariu mediu lei



- ❑ În anul 2023 inflația medie anuală a constituit 4,2%.

Inflația medie anuală %

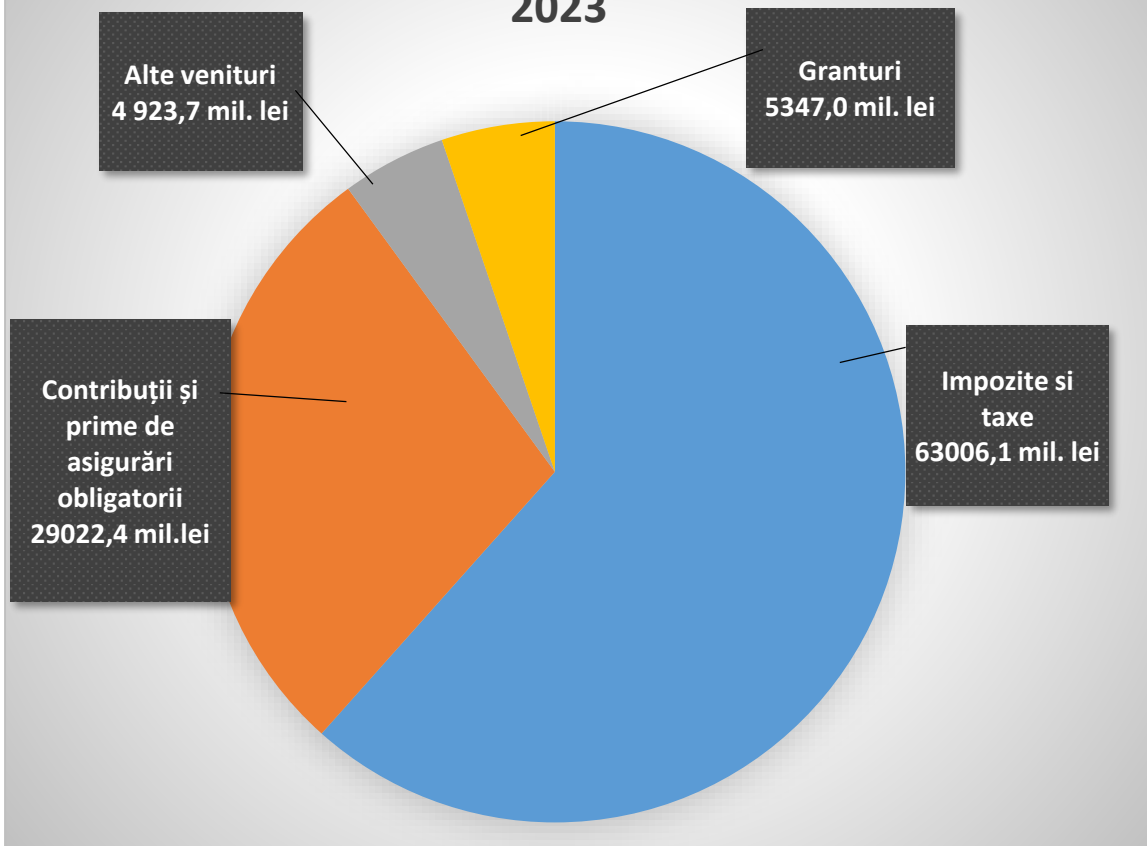


- ❑ Exporturile au înregistrat o scădere de 6,5% și au constituit 4 049,0 mil.dolari SUA.
- ❑ Importurile au înregistrat o scădere de 5,9% și au constituit 8 673,9 mil.dolari SUA.
- ❑ Producția industrială în anul 2023 a constituit 92,2 mld.lei.
- ❑ Producția agricolă în anul 2023 a constituit 41,0 mld.lei.

VENITURILE BUGETULUI PUBLIC NAȚIONAL

În anul 2023 au constituit **102 299,2 mil. lei**, cu 10 793,8 mil. lei
 sau cu 11,8% mai mult față de 2022

Sursele de venituri ale bugetului pe anul 2023

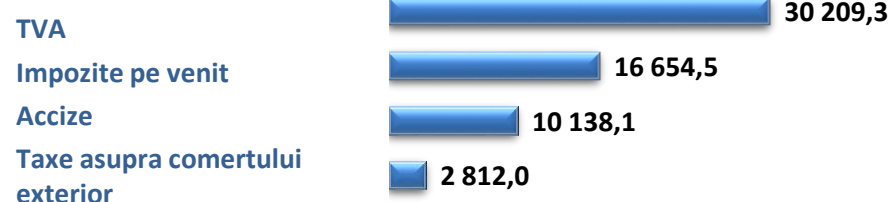


VENITURI
34,1 % DIN PIB

Impozite și taxe


MIL. LEI

Dintre care



Contribuții și prime de asigurări obligatorii

Dintre care



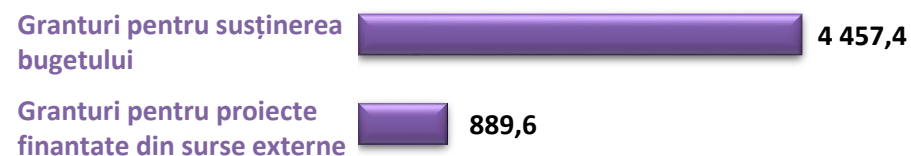
Alte venituri

Dintre care



Granturi

Dintre care



CHELTUIELILE BUGETULUI PUBLIC NAȚIONAL

În anul 2023 au constituit **117 871,1 mil. lei**, cu 17 496,9 mil. lei sau cu 17,4% mai mult față de 2022

Sectoarele în care s-au majorat cheltuielile comparativ cu 2022



+6 001,9 MIL. LEI
15,4%

Protecție socială



+635,1 MIL. LEI
70,9%

Apărarea națională



+3 268,2 MIL. LEI
39,7%

Servicii de stat cu
destinație generală



+2 926,5 MIL. LEI
18,5%

Învățămînt



+2 288,3 MIL. LEI
16,8%

Ocrotirea sănătății

Denumirea	2022		2023	
	mil. lei	% în PIB	mil. lei	% în PIB
Cheltuieli, TOTAL	100 374,2	36,6	117 871,1	39,2
Protecția socială	38 988,4	14,2	44 990,3	15,0
Ocrotirea sănătății	13 655,8	5,0	15 944,1	5,3
Învățămînt	15 857,9	5,8	18 784,4	6,3
Servicii în domeniul economiei	10 882,5	4,0	11 264,8	3,7
Servicii de stat cu destinație generală	8 233,3	3,0	11 501,5	3,8
Ordinea publică și securitatea națională	6 274,1	2,3	6 711,1	2,2
Gospodăria de locuințe și gospodăria serviciilor comunale	2 889,1	1,1	3 757,0	1,3
Cultură, sport, tineret, culte și odihnă	2 328,4	0,8	2 978,1	1,0
Apărare națională	895,3	0,3	1 530,4	0,5
Protecția mediului	370,8	0,1	413,5	0,1

CHELTUIELILE DE PERSONAL

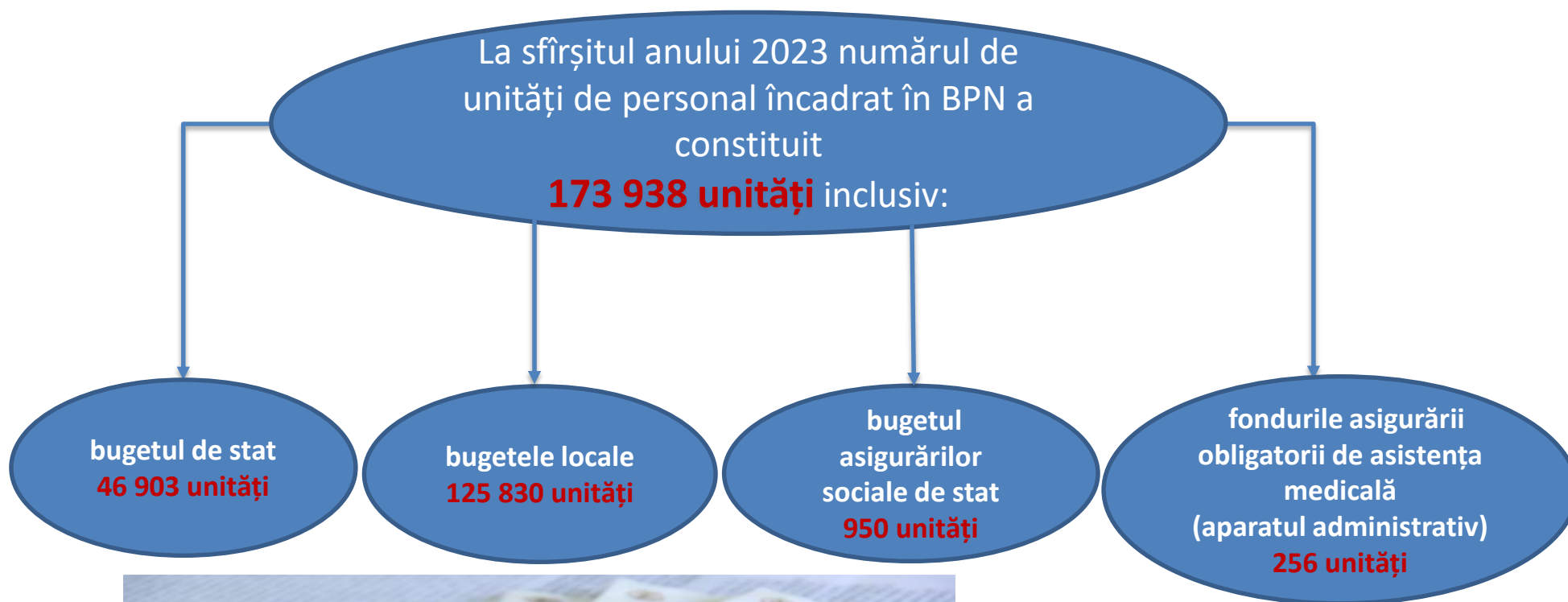
8,1%

din PIB

În anul 2023 au constituit **24 403,5 mil. lei**, cu 3 003,8 mil. lei sau cu 14,0% mai mult față de 2022

20,7%

din totalul cheltuielilor BPN





INVESTIȚIILE CAPITALE

1,4%

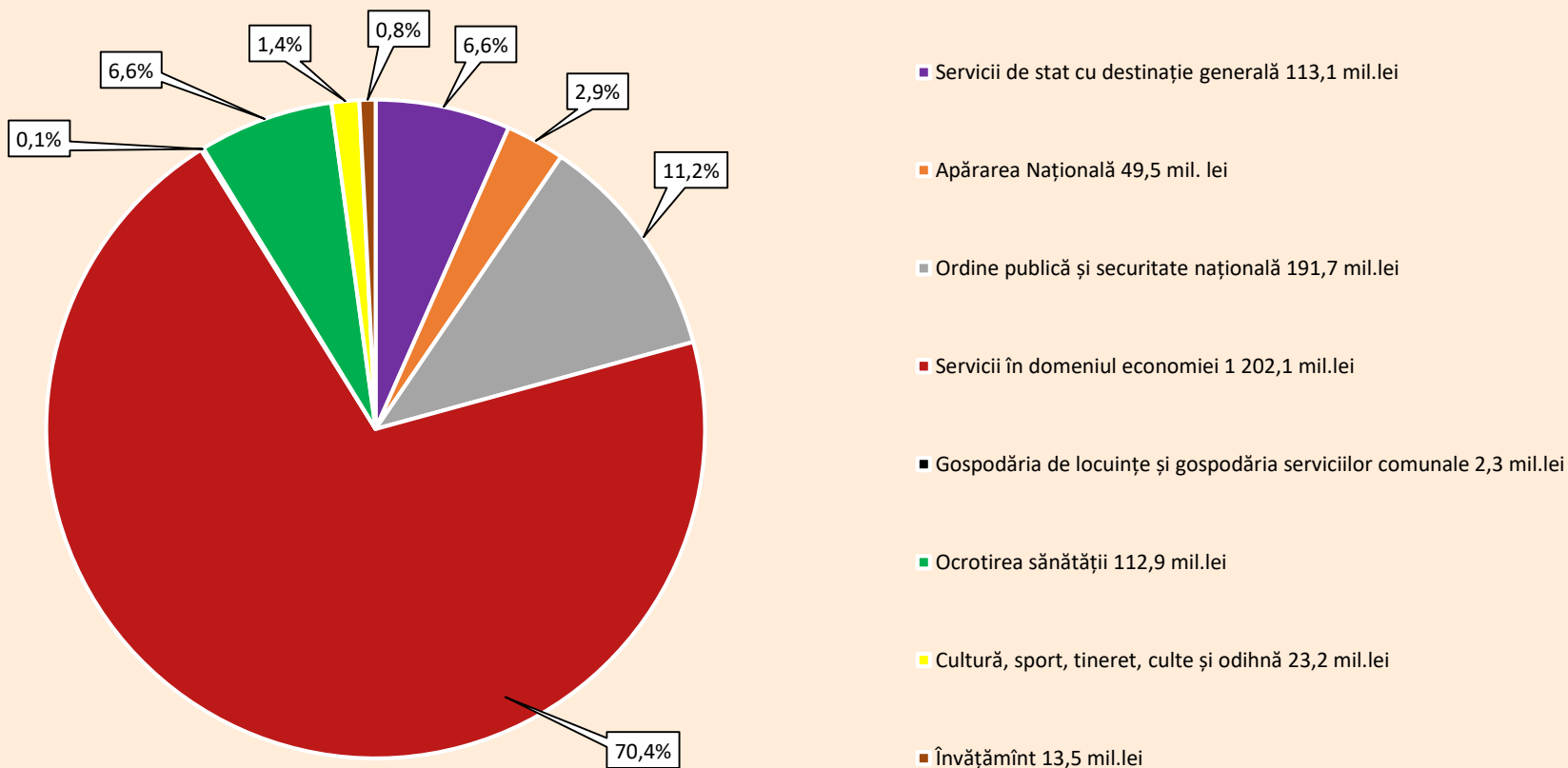
În anul 2023 au constituit **4 077,7 mil. lei**, cu 707,4 mil. lei sau cu 21,0% mai mult față de 2022

3,5%

din PIB

din totalul cheltuielilor BPN

În bugetul de stat au fost executate **1 708,3 mil. lei**





Fonduri de dezvoltare în cadrul bugetului de stat



Fondul rutier
2 326,9 mil.lei



**Fondul Național
pentru Mediu**
46,3 mil.lei



Fondul viei și vinului
38,2 mil.lei



**Fondul național de
dezvoltare a
agriculturii și
mediului rural**
1 680,3 mil.lei



**Fondul național
pentru dezvoltare
regională și locală**
1 528,5 mil.lei



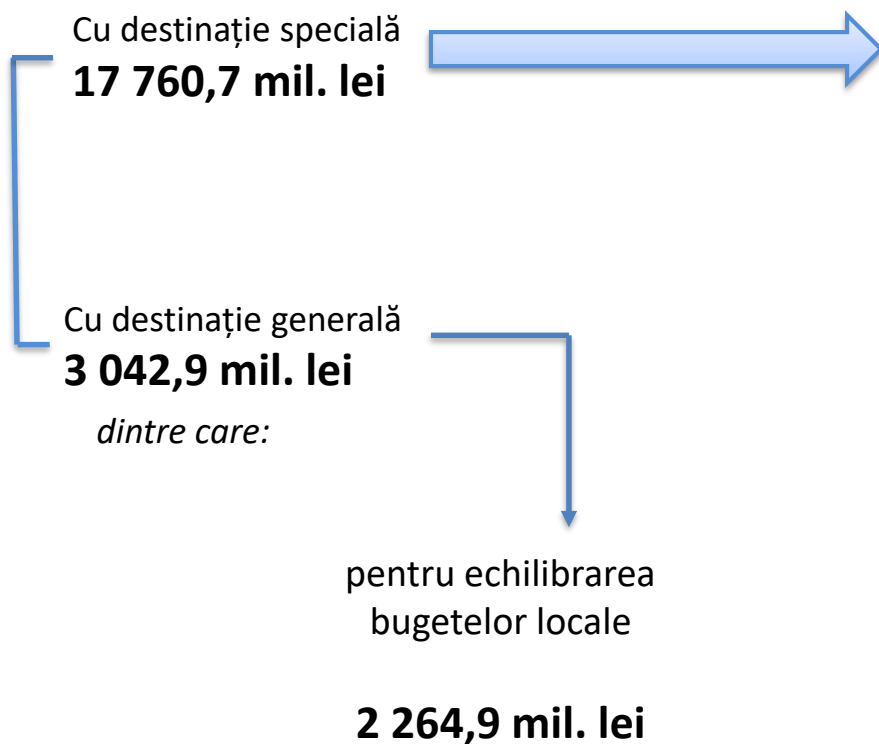
**Fondul pentru
eficiență energetică**
6,0 mil.lei





TRANSFERURI DIN BUGETUL DE STAT CĂTRE BUGETELE LOCALE

Din bugetul de stat au fost executate transferuri către bugetele locale în sumă de **20 803,6 mil. lei**, cu 3 636,0 mil. lei sau cu 21,2% mai mult comparativ cu anul 2022



Învățământul general	Infrastructura drumurilor publice locale	Școli sportive
14 198,4 mil. lei	742,1 mil. lei	374,2 mil. lei
Indemnizații și compensații pentru absolvenții instituțiilor de învățământ superior și postsecundar pedagogic	Indemnizații pentru copii adoptați și cei aflați sub tutela (curatela)	Compensarea pentru serviciile de transport
38,2 mil. lei	81,6 mil. lei	150,1 mil. lei
Compensarea diferenței de tarife la energia electrică și gaze naturale	Servicii sociale	Prestații sociale pentru copii plasați în servicii sociale
154,9 mil. lei	21,9 mil. lei	15,5 mil. lei
Alte transferuri	Suport pentru consolidarea sistemului de protecție socială din partea UNICEF	Fondul de susținere a populației pentru pachetul minim de servicii sociale
1 811,8 mil. lei (dintre care)	94,2 mil. lei	77,8 mil. lei
Din fondurile de urgență ale Guvernului 108,2 mil. lei	Din fondurile de dezvoltare 1 583,9 mil. lei	

15,0%

din PIB

PROTECȚIA SOCIALĂ

Cheltuielile totale în anul 2023 au constituit **44 990,3 mil. lei**,
cu 6 001,9 mil. lei sau cu 15,4% mai mult față de 2022

38,2%

din total cheltuielilor BPN

Veniturile bugetului asigurărilor sociale de stat

38 604,4 MIL. LEI

21 524,2

Contribuții de asigurări sociale de stat obligatorii

16 511,6

Transferuri de la bugetul de stat la bugetul asigurărilor sociale de stat

568,6

Alte venituri

ÎN DOMENIUL PROTECȚIEI SOCIALE ACTIVEAZĂ

686 instituții



14 întreținute din mijloacele bugetului de stat

658 întreținute din contul mijloacelor bugetelor locale

Fondul de reducere a vulnerabilității energetice

3 303,9 mil. lei

Realizarea Programului "Prima casă"

160,0 mil. lei

Nou pentru 2023

Acordarea indemnizației lunare pentru îngrijirea copilului până la vârsta de **2 ani** (persoanelor asigurate și neasigurate) în mărime de **1 000 lei**

863,3 mil. lei

Cheltuielile totale ale bugetului asigurărilor sociale de stat

38 524,7 MIL. LEI dintre care:

Protecția persoanelor în etate

25880,4 mil. lei

Protecția socială a persoanelor cu dizabilități

4585,9 mil. lei

Protecția familiei și copilului

3823,2 mil. lei

Protecția socială în cazuri excepționale

1536,8 mil. lei

Protecția în caz de incapacitate temporară de muncă

934,0 mil. lei

Protecția socială a unor categorii de cetățeni (diferite plăți; alocații lunare, indemnizații sportivelor/antrenori, compensații participanților la Cernobil)

690,6 mil. lei

Protecția în legătură cu pierderea întreținătorului

577,3 mil. lei

Administrarea sistemului public de asigurări sociale

277,3 mil. lei

Suținerea suplimentară a unor categorii de populație (suport lunar ≈180 lei)

148,6 mil. lei

Protecția șomerilor

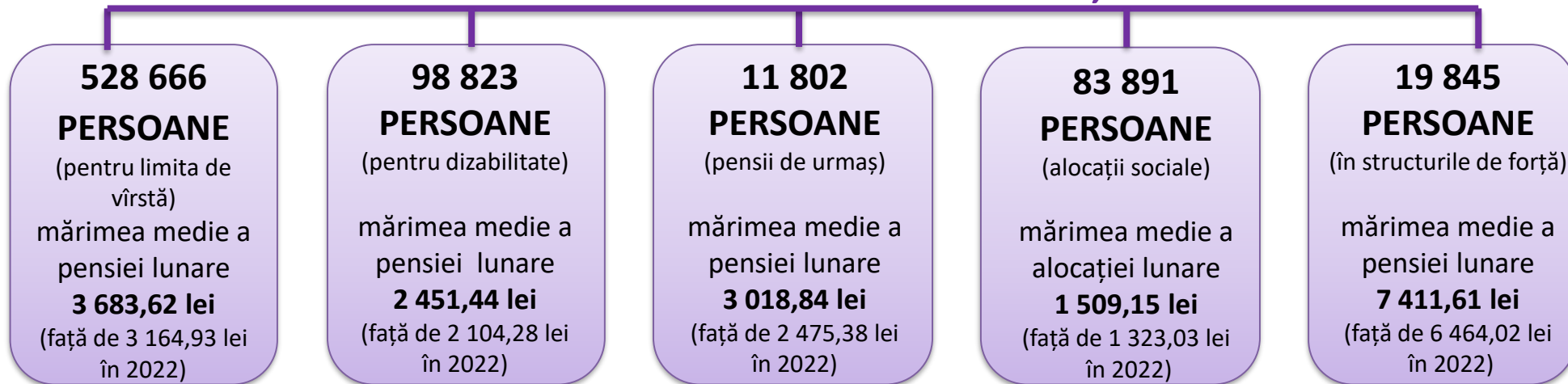
70,6 mil. lei



PROTECȚIA SOCIALĂ

NUMĂRUL PERSOANELOR BENEFICIARI DE PENSII ȘI ALOCAȚII SOCIALE

au constituit **754 344 PERSOANE**, dintre care:



MĂRIMEA MEDIE A ÎNDEMNIZAȚIEI PENTRU COPII

Îndemnizație unică la nașterea copilului (persoane asigurate și neasigurate)

10 932,0 lei
(față de 10 068,0 lei în 2022)

Îndemnizație lunară de suport pentru creșterea copiilor gemeni până la vârsta de 3 ani (sau mai mulți copii născuți dintr-o singură sarcină)

500,0 lei
(față de 370,0 lei în 2022)

Îndemnizație lunară pentru îngrijirea copilului până la vârsta de 2 ani (persoane asigurate și neasigurate)

1000,0 lei
(față de 740,0 lei în 2022)

Îndemnizație lunară pentru îngrijirea copilului până la vârsta de 3 ani (persoane asigurate)

3 898,44 lei
(față de 2 889,67 lei în 2022)

5,3%

din PIB

OCROTIREA SĂNĂTĂȚII

13,5%

din totalul cheltuielilor BPN

Cheltuielile totale în anul 2023 au constituit

15 944,1 mil. lei, cu 2 288,3 mil. lei sau cu 16,7% mai mult față de 2022

Fondurile asigurării obligatorii de asistență medicală în anul 2023

Venituri total **14 570,5 mil. lei**, inclusiv:

Primele de asigurare obligatorie de asistență medicală
7 498,2 mil. lei

Transferuri de la bugetul de stat
6 863,9 mil. lei

Alte încasări
208,4 mil. lei

Cheltuieli total **13 776,1 mil. lei**

Sold bugetar **794,4 mil. lei**

PROGRAME DE CHELTUIELI ALE FONDURILOR ASIGURĂRII OBLIGATORII DE ASISTENȚĂ MEDICALĂ

13 776,1 mil. lei, dintre care:

"Asistență medicală spitalicească"	7 094,1 mil. lei
"Asistență medicală primară"	2 813,6 mil. lei
"Asistență medicală spitalicească de ambulator"	1 197,1 mil. lei
"Asistență medicală urgentă prespitalicească"	1 162,1 mil. lei
"Servicii destinate compensării medicamentelor și dispozitivelor medicale"	914,9 mil. lei



Fiecare cetățean care lucrează achită din salariul său 9% pentru sănătate. În anul 2023, prima de asigurare obligatorie de asistență medicală (polița de asigurare medicală) în sumă fixă a constituit **12 636,0 lei**

OCROTIREA SĂNĂTĂȚII

PENTRU CE S-AU CHELTUIT CEL MAI MULȚI BANI DIN BUGETUL DE STAT

❖ Programe naționale și speciale în domeniul ocrotirii sănătății	487,7 mil. lei
❖ Servicii de sănătate publică și supraveghere de stat a sănătății publice	276,4 mil. lei
❖ Dezvoltarea și modernizarea instituțiilor în domeniul ocrotirii sănătății	649,9 mil. lei
❖ Proiecte de cercetare, dezvoltare și inovare	45,6 mil. lei



Proiectul "Răspuns de urgență la COVID-19 și suport pentru întreprinderile micro, mici și mijlocii"

188,2 mil. lei

*pentru achiziționarea dispozitivelor medicale (aparate de oxigen, seringi etc.);

*pentru achiziționarea medicamentelor împotriva COVID-19 etc.



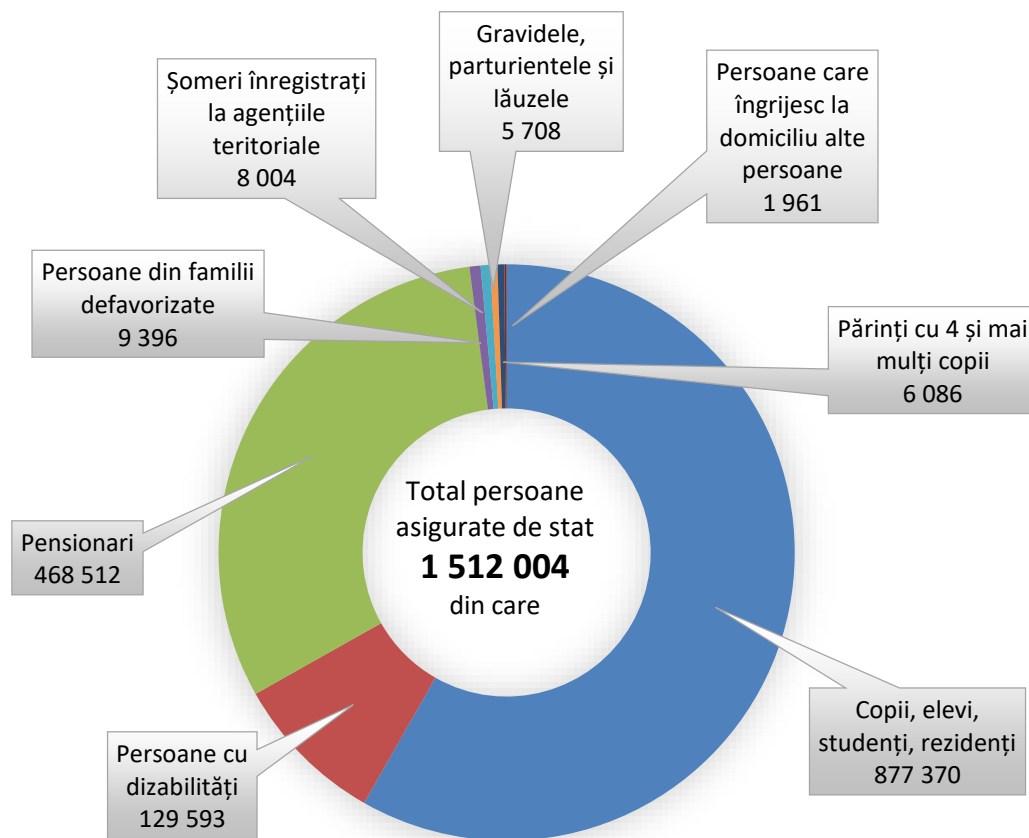
Proiectul "Răspuns de urgență la COVID-19"

216,2 mil. lei

*pentru lucrări de construcție, reparația/ajustarea secțiilor de terapie intensivă;

*pentru reactivi pentru diagnosticul infecției COVID-19;

*pentru echipamente medicale pentru spitalele implicate în lupta cu COVID-19, etc.



În domeniul sănătății activează
24 de instituții
de ocrotire a sănătății finanțate din
mijloacele bugetului de stat

ÎNVĂȚĂMÎNT

6,2%

din PIB

Cheltuielile totale au constituit **18 784,4 mil. lei**, cu **2 926,5 mil. lei** sau cu **18,4%** mai mult față de 2022

15,9%

din totalul cheltuielilor BPN

ÎN DOMENIUL EDUCAȚIEI ACTIVEAZĂ



2 882

instituții de
învățământ

123

întreținute din mijloacele
bugetului de stat

2 759

întreținute din contul
transferurilor cu destinație
specială alocate din bugetul
de stat bugetelor locale



Cheltuielile pentru educație ce revin unui
locuitor în anul 2023 constitui circa

5 800,0 lei

În total în grădinițele și instituțiile publice de învățământ din republică sunt circa
505 mii de copii, elevi și studenți bugetari



ÎNVĂȚĂMÎNT

	Grădinițe	Școli, gimnaziile și licee	Școli internat	Școli profesionale	Colegii	Universități
Numărul de copii, elevi, studenți	135 341	323 912	695	11 469	12 691	21 216
Numărul de instituții	1 389	1 136	20	43	39	13
Cheltuielile, mil. lei	5 499,2	8 823,3	82,3	593,2	748,8	1 359,8
Cheltuielile medii pe an la un copil, elev, student, mii lei	40,6	27,2	118,4	51,7	59,0	64,1

Notă: În informația din tabel nu sunt incluse datele ce țin de instituțiile de învățământ extrașcolar, instituțiile specializate de învățământ de formare continuă, agențiile și centrele din domeniul „Învățământului”

CULTURĂ, SPORT, TINERET, CULTE ȘI ODIHNĂ

1,0%

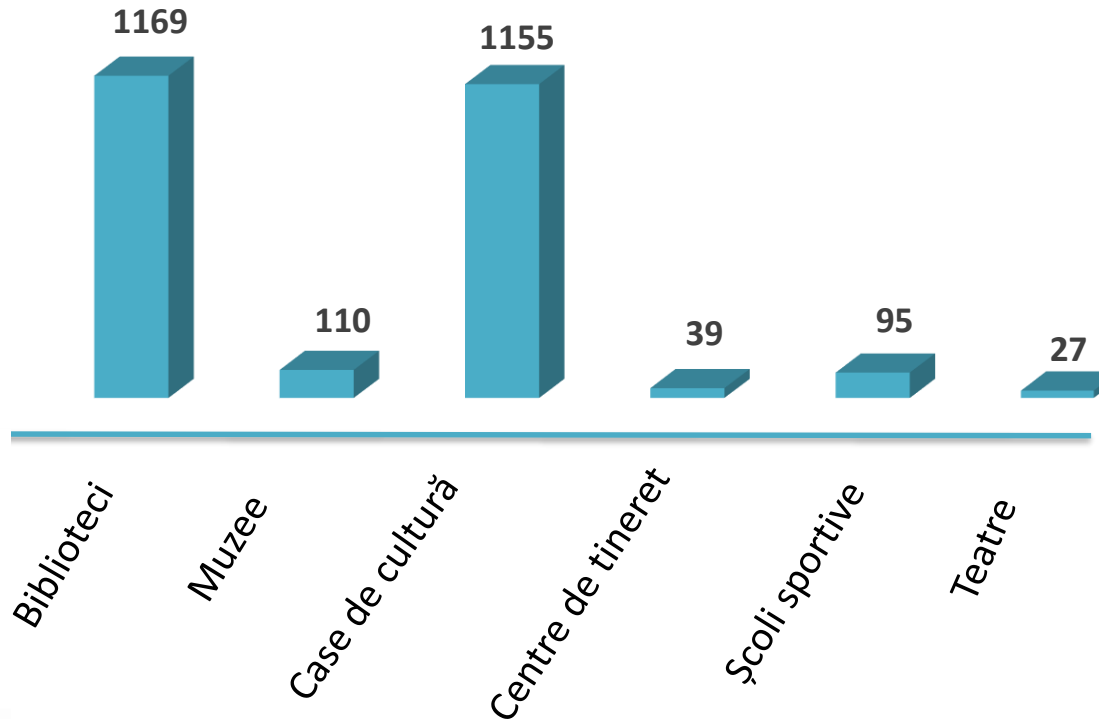
din PIB

2,5%

din totalul cheltuielilor BPN

Cheltuielile totale în 2023 au constituit **2 978,1 mil. lei**, cu 649,7 mil. lei sau cu 27,9% mai mult față de 2022

În cadrul sectorului activează **3 127 instituții** finanțate din mijloacele bugetului de stat și din contul mijloacelor bugetelor locale, dintre care:





PENRU CE AU FOST CHELTUIȚI BANII ALOCAȚI ÎN SECTORUL CULTURĂ, SPORT, TINERET, CULTE ȘI ODIHNĂ



Suținerea activității teatrelor, ciroului și organizațiilor concertistice din subordinea Ministerului Culturii
252,1 mil. lei

Servicii de televiziune și de radiodifuziune
163,2 mil. lei

Indemnizație de merit pentru 244 oamenii de creație
28,4 mil. lei

Suținerea culturii scrise
10,9 mil. lei

Suținerea cinematografilor
10,8 mil. lei

Suținerea proiectelor/ programelor culturale ale organizațiilor necomerciale
6,4 mil. lei

Programul național „Voucher Cultural”
2,5 mil. lei

Programul „Diplomație Culturală”
2,0 mil. lei

Programul Național „Cluburile de lectură”
0,4 mil. lei

Calendarul acțiunilor sportive naționale și internaționale
57,0 mil. lei

Acordarea burselor sportivilor de performanță
25,7 mil. lei

Acordarea premiilor sportivilor de performanță
24,2 mil. lei

Activitatea școlilor sportive din subordinea autorităților administrației publice locale
374,2 mil. lei

Activitatea instituțiilor sportive din subordinea Ministerului Educației și Cercetării
109,0 mil. lei

Suținerea proiectelor/programelor de granturi pentru tineret
10,5 mil. lei

2,3%

din PIB

TRANSPORT

Cheltuielile totale în 2023 au constituit **6 802,2 mil. lei**, cu **1 730,2 mil. lei** sau cu **34,1%** mai mult față de 2022

5,8%

din totalul cheltuielilor BPN

Întreprinderea de Stat Administrația de Stat a Drumurilor administrează

9 671 KM

Administrator
MIDR/Î.S ASD
5 963,2 KM
drumuri naționale
(index M, R, G)

Administrator
APL II
3 708 KM
drumuri locale de
importanță raională
(index L)



3 745,4 mil. lei

Fondul rutier
3 068,2 mil. lei

Transferuri generale către APL
de nivelul I

Reparația și întreținerea
drumurilor naționale
2 326,9 MIL. LEI

Întreținerea drumurilor raionale
(municipale)
741,3 MIL. LEI

Întreținerea drumurilor comunale și străzi
677,2 MIL. LEI

În anul 2023 au derulat 2 proiecte finanțate din surse externe:

- Proiectul de susținere a Programului în sectorul drumurilor **961,8 mil. lei**
- Proiectul "Reabilitarea drumurilor locale" **157,1 mil. lei**

DRUMURI REPARATE DIN BANII ALOCAȚI ÎN ANUL 2023

Întreținerea și reparația a 5 963,2 km de drumuri naționale în sumă de 3 068,2 mil lei

Nr.	Denumire categoriilor de lucrărilor	U.M.	Total
	Întreținerea curentă, inclusiv:		
1	Plombarea gropilor cu beton asfaltic	m2	365 267,43
2	Plombarea gropilor prin metoda de injectare	m2	63 319,86
3	Colmatarea fisurilor (crăpăturilor)	m. l.	10 871,00
4	Reparația drumurilor pietruite fără adaus de material	km	509,1
5	Profilarea drumurilor pietruite	km	5 810,18
6	Tăierea și nivelarea acostamentelor	km/treceri	4 723,99
7	Instalarea indicatoarelor rutiere	buc	8 365
8	Instalarea stâlpilor de ghidare	buc	15 375
9	Reparația parapetului metalic	m. l.	1 227,56
10	Marcaj pietonal	buc m2	1654 43 888,57
11	Marcaj rutier longitudinal	km	1 718,18
12	Pavilioane auto (montarea)	buc	19
13	Pavilioane auto (întreținerea curentă)	buc	200
14	Poduri (întreținerea curentă)	buc m. l.	76 1 952,74
15	Podete noi	buc m. l.	4 44,00
16	Cosirea ierbii pe acostament mecanizat	km/ treceri	93 414,28
17	Cosirea manuală a vegetației	100 m2	786 171,15
18	Răspândirea sării tehnice (11 - 12.2023)	tn	11 187,83
19	Răspândirea materialului antiderapant mecanizat	tn	49 009,08
20	Răspândirea materialului antiderapant manual	tn	4 751,02
	Întreținerea periodică și reparații, inclusiv:		
1	Reparația îmbrăcăminților rutiere	km	138,46
2	Construcția trotuarului pietonal	km	8,17
3	Straturi bituminoase subțiri executate la rece de tip „slurry seal”	km	9,15





DRUMURI REABILITATE DIN BANII ALOCAȚI ÎN ANUL 2023

Reparația drumurilor și a construcțiilor ingineresti
în sumă de 613 mil. lei

Nr. d/o	Nr. drum	Denumirea drumurilor	Volumul alocațiilor (mii lei)	Tipul lucrărilor
1	M1	Frontiera cu România – Leușeni – Chișinău – Dubăsari – frontiera cu Ucraina (km 95,3-96,3)	46 100	Construcția podului și pasajului peste calea ferată
2	M1	Frontiera cu România – Leușeni – Chișinău – Dubăsari – frontiera cu Ucraina (km 108,97)	11 727	Reparația podurilor
3	M3	Chișinău – Cimișlia – Vulcănești – Giurgiulești – frontiera cu România (km 41,96)	4 557	Reparația podului
4	M5	Frontiera cu Ucraina – Criva – Bălți – Chișinău – Tiraspol – frontiera cu Ucraina (km 133,00)	49 864	Reparația nodului rutier în preajma or. Bălți
5	M5	Frontiera cu Ucraina – Criva – Bălți – Chișinău – Tiraspol – frontiera cu Ucraina (km 264,00)	29 415	Reparația podurilor
6	R15	M5 – Glodeni (km 17,79-18,26)	2 826	Reparația drumului
7	R16	Bălți – Fălești – Sculeni – Ungheni (km 62,38)	13 856	Reparația podului
8	R16.1	R16 – frontiera cu România (km 0,00-1,165)	11 600	Reparația drumului
9	R21	Orhei – Bravicea – Călărași (km 21,20-27,83)	10 000	Reparația drumului
10	R21	Orhei – Bravicea – Călărași (km 27,83-34,20)	33 556	Reparația drumului
11	R26	Bender – Căușeni – Cimișlia (km 75,20-75,63)	32 864	Reparația drumului
12	R30	Anenii Noi – Căușeni – Ștefan Vodă – frontiera cu Ucraina (drum de ocolire a s. Troița Nouă) (km 0,00-6,00)	66 141	Construcția drumului
13	G64	R6 – Bănești – Telenești – Budăi – M5 (conform sectoarelor reproiectate) (km 13,00)	16 956	Asigurarea stabilității terasamentelor
14	G100	R33-Sofia-Cărpineni-Mingir-R34 (km 0,00-3,00)	43 420	Reparația drumului
15	G108	M5-Florești-Anenii Noi (etapa I) (km 9,00-16,08)	1 379	Reparația drumului
16	G122	M3 – Sagaidacul Nou – Satul Nou – Mihailovca – R26 (km 5,14-18,08)	23 110	Reparația drumului
17	G125	Cimișlia – largara - Sarata Nouă, (conform sectoarelor reproiectate) (km 2,40-7,70)	71 887	Reparația drumului
18	f/n	Construcția drumului de acces de la punctul de trecere a frontierei de stat Leova – Bumbăta, către drumul național G99, ocolind or. Leova (km 3,59)	143 231	Construcția drumului



DRUMURI REABILITATE DIN BANII ALOCAȚI ÎN ANUL 2023

Implementarea Programelor de reabilitare a drumurilor, finanțate de Instituțiile Financiare Internaționale (BERD, BEI, CE, BM)

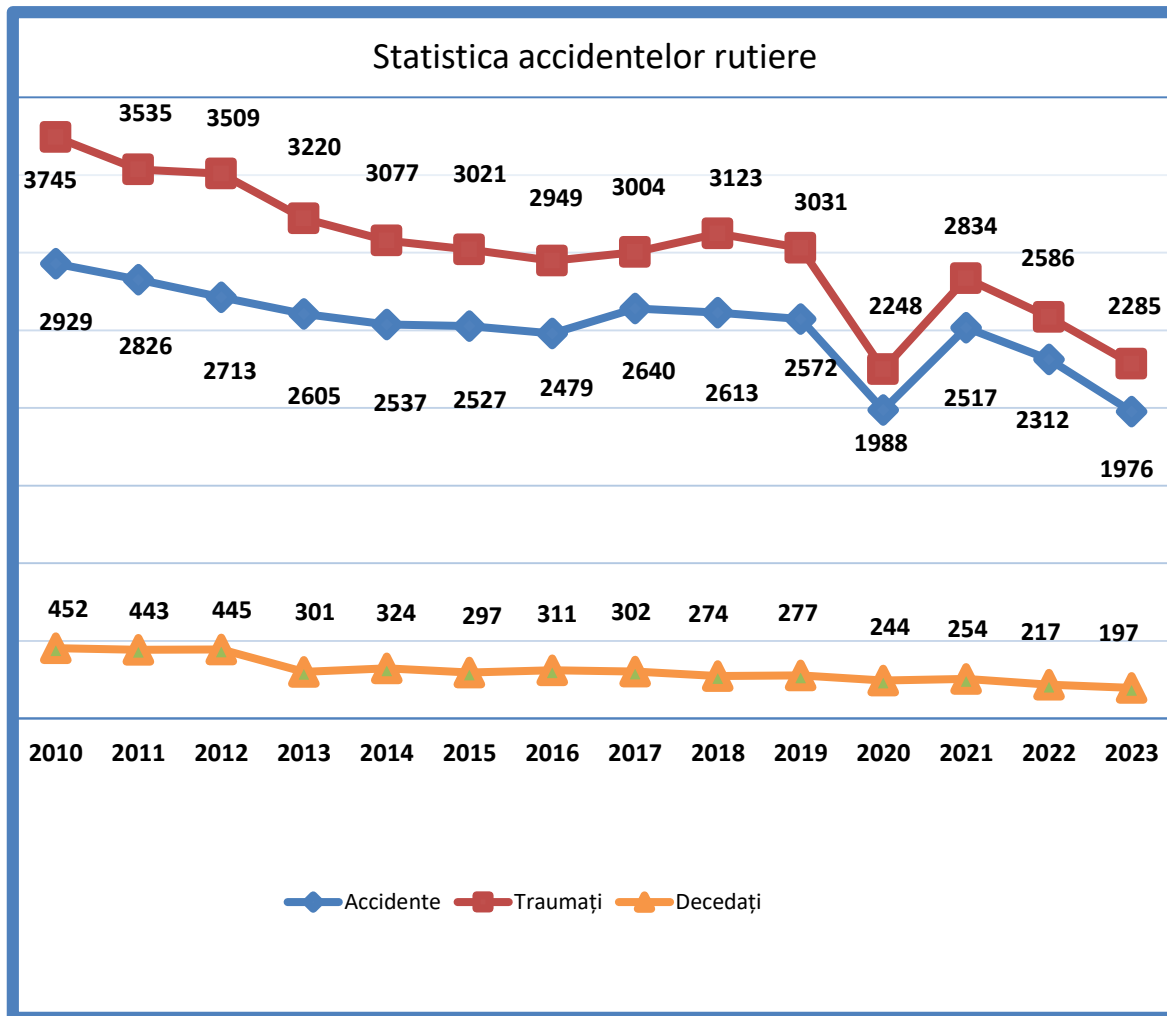
Au fost finalizate lucrările de reabilitare/construcție a 76,03 km de drumuri:
- Coridorului 10 (drumurile regionale G46, G47, G49) - 36,48 km;
- M3 Chișinău - Giurgiulești - 39,55 km.

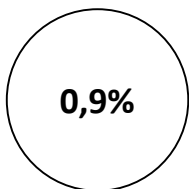
Continuă lucrările de reabilitare a drumului:
- R34 Hîncești - Leova - Cahul, sector 1 km 0+000 – km 42+200 și sector 2 km 42+200 - km 83+000 (progres– 65 %).

Au fost semnate contractele pentru lucrările de reabilitare/construcție a următoarelor drumuri:
- R33 Hîncești - Lăpușna - M1, km 0+000 - km 37+200;
- R8.1: R8 - Arionești - R14, km 0+000 - km 9+470;
- R14 R6 – Codrul Nou – Soroca – Unguri – frontieră cu Ucraina, km 92+620 – km 123+620;
- M3 Chișinău - Comrat - Giurgiulești, ocolire a or. Vulcănești, km 0+000 - km 8+580.

A fost reziliat contractul pentru lucrările de reabilitare a drumului M3 ocolirea Slobozia Mare, km 0+000 - km 18+290.

Prin implementarea acțiunilor de infrastructură ce țin de domeniul siguranței rutiere a fost asigurată contribuția la diminuarea numărului de accidente rutiere



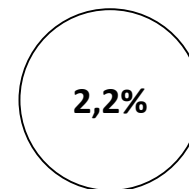


0,9%

din PIB

AGRICULTURĂ

Cheltuielile pentru agricultură în 2023 au constituit **2 566,0 mil. lei**,
cu 94,0 mil. lei sau cu 3,8% mai mult față de 2022



2,2%

din totalul cheltuielilor BPN

CUM AU FOST UTILIZAȚI BANII:

1 900,0 MIL. LEI

Subvenționarea
producătorilor agricoli

269,0 MIL. LEI

Activități în domeniul
siguranței alimentelor

317,8 MIL. LEI

Proiecte finanțate
din surse externe,
dintre care:



7,6 MIL. LEI

Proiectul „Tranziția la
agricultura performantă”

100,2 MIL. LEI

Proiectul “Programul de
reziliere rurală IFAD VII”

21,6 MIL. LEI

Proiectul “Livada
Moldovei”

40,9 MIL. LEI

Proiectul “Agricultura
competitivă”

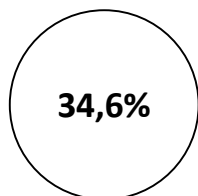
11,4 mil. lei

Proiectul “Îmbunătățirea
capacităților pentru
transformarea zonei rurale IFAD
VIII”

136,1 MIL. LEI

Proiectul “Modernizarea
mașinilor și
echipamentelor agricole”





34,6%

din PIB

DATORIA DE STAT

La sfârșitul anului 2023 datoria de stat a constituit

104 003,1 MIL. LEI

Inclusiv :

cu 9 343,1 MIL.LEI
sau cu 9,9% mai
mult față de 2022



DATORIA DE STAT EXTERNĂ

21,4 % din PIB

64 337,0 MIL. LEI (61,9% din total datoriei)

cu 4 169,3 MIL.LEI
sau cu 6,9% mai mult
față de 2022



DATORIA DE STAT INTERNĂ

13,2 % din PIB

39 666,1 MIL. LEI (61,9% din total datoriei)

cu 5 173,7 MIL.LEI
sau cu 15,0% mai
mult față de 2022

inclusiv:

- VMS emise pe piața primară- 25 781,5 mil. lei (65,0%)
- VMS convertite- 2 133,4 mil. lei (5,4%)
- VMS emise pentru executarea obligațiilor de plată derivate din garanțiile de stat- 11 751,2 mil. lei (29,6%)

Soldul garanțiilor de stat externe a constituit **zero lei.**

Soldul garanțiilor de stat interne a constituit **1,7 mld. lei** (Prima casă).

ÎN ANUL 2023 AU FOST:

- debursate împrumuturi de stat externe în sumă de **17 262,3 mil.lei.**
- rambursate împrumuturi de stat externe în sumă de **8 773,7 mil.lei.**

CHELTUIELILE PENTRU SERVICIUL DATORIEI * DE STAT ÎN ANUL 2023 AU CONSTITUIT

5 301,6 MIL. LEI

cu 2 656,2 mil. lei mai mult față de 2022

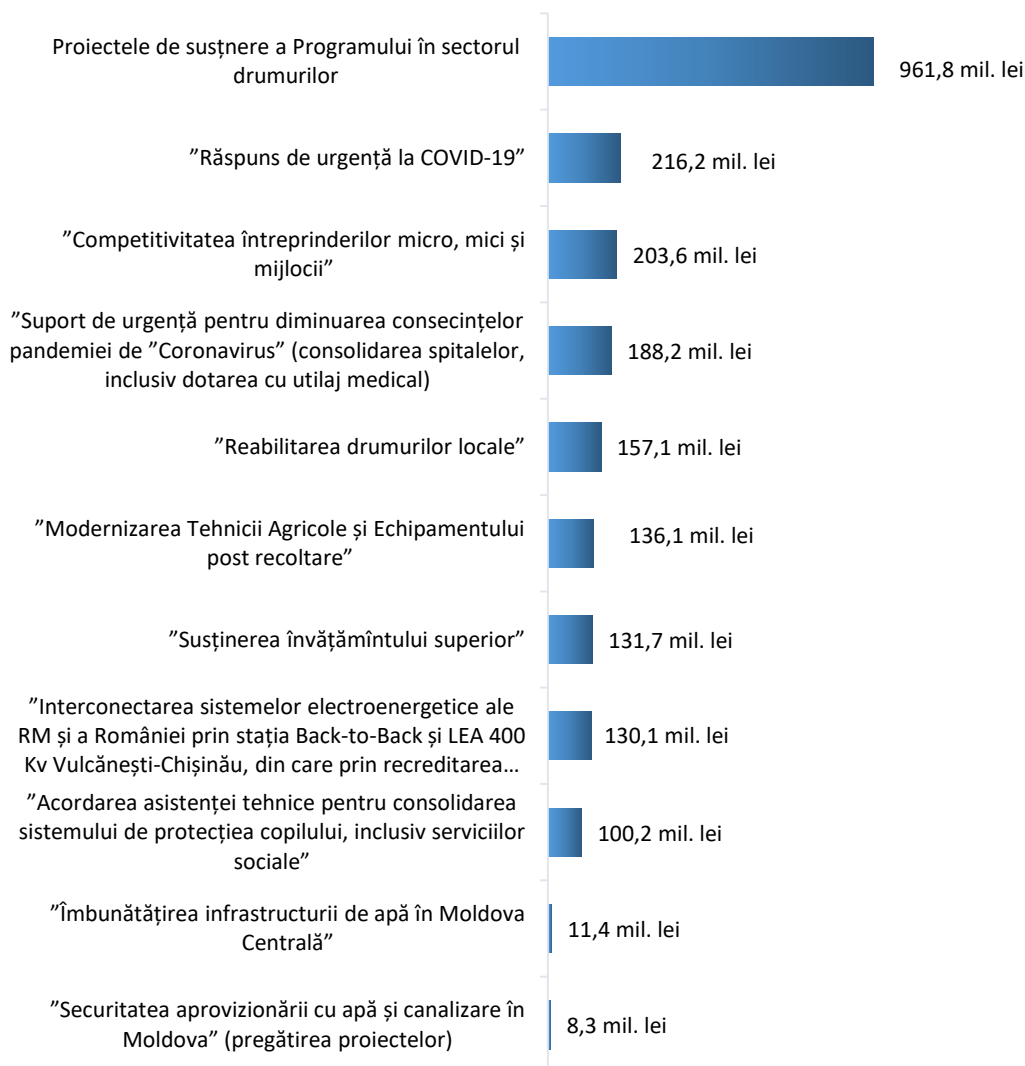
Serviciul datoriei de stat interne a constituit **3 867,5 mil. lei, cu 1 782,7 mil.lei** sau cu 85,5 % mai mult față de 2022

Serviciul datoriei de stat externe a constituit **1 434,1 mil. lei, cu 873,5 mil. lei** sau cu 55,8% mai mult față de 2022

*serviciul datoriei include achitarea dobânzii și comisioanelor aferente

ASISTENȚA EXTERNĂ

PRINCIPALELE PROIECTE FINANȚATE DIN SURSE EXTERNE (MIL.LEI)



BUGETUL DE STAT. SURSELE EXTERNE, MIL. DOLARI SUA

	2021 executat			2022 executat			2023 executat		
Granturi	Proiecte investiționale	15.7	27,2	37,9					
	Suport bugetar	110.1	196,5	249,2					
Împrumuturi	Proiecte investiționale	187.6	317,4	401,1					
	Suport bugetar	414.2	466,8	549,5					

Principalii parteneri de dezvoltare Asistență externă Guvernului RM în anul 2023



**Uniunea
Europeana**
216,3 Mil. \$ SUA



BERD
311,8 Mil. \$ SUA



Banca Mondială
281,9 Mil. \$ SUA



**Fondul Monetar
Internațional**
217,8 Mil. \$ SUA



**Agenția Japoneză de
Cooperare Internațională**
92,2 Mil. \$ SUA



**Banca Europeană
de Investiții**
11,9 Mil. \$ SUA