


MINISTERUL JUSTIȚIEI
SISTEMUL PENITENCIAR DIN REPUBLICA
MOLDOVA



Raport de bilanț
al activității sistemului penitenciar pentru anul 2017

Ianuarie 2018

CUPRINS:

- 1. Aspecte generale privind punerea în executare a pedepselor privative de libertate**
- 2. Structura populației penitenciare**
- 3. Managementul resurselor umane**
- 4. Regimul de deținere**
- 5. Situația criminogenă**
- 6. Paza și escorta**
- 7. Activitatea educativă, psihologică și asistență socială**
 - A. activitatea educativă**
 - B. activitatea asistență psihologică**
 - C. activitatea de asistență socială**
- 8. Asistența medicală**
- 9. Activitatea logistică**
- 10. Organizarea audiențelor și lucrul cu petițiile**
- 11. Activitate psihologică cu personalul**
- 12. Securitatea internă**
- 13. Producerea și activitatea economică**
- 14. Elaborare și implementare programe**
- 15. Promovarea imaginii sistemului penitenciar**
- 16. Construcția noului penitenciar în mun. Chișinău**

1. Aspecte generale privind punerea în executare a pedepselor privative de libertate

- Elaborarea conceptului instituirii sistemului progresiv de executare a pedepsei, cu inițierea elaborării unei noi redacții a Codului de executare în partea ce vizează executarea măsurilor și pedepselor privative de libertate;

- Analiza funcțională a tuturor penitenciarelor, desfășurată cu asistența proiectului Delegației UE în RM - Suport sistemelor de executare a pedepselor EUTAP4;

- Instituirea comunității terapeutice în Penitenciarul nr.9-Pruncul pentru schimbarea comportamentală și tratamentul adicției persoanelor private de libertate dependente de droguri;

- Pilotarea metodologiilor privind planurile individuale de tratament a deținuților minori și adulți;

- Pilotarea programului de pregătire pentru eliberare a persoanelor private de libertate;

- Darea în exploatarea a unui nou sector locativ în Penitenciarul nr.2-Lipcani, pentru aproximativ 100 de persoane;

- Demararea lucrărilor de proiectare în detaliu a construcției noului penitenciar în mun.Chișinău cu capacitatea de aproximativ 1500 locuri;

- Îmbunătățirea condițiilor de transportare a deținuților prin procurarea a trei autospeciale de marca Mercedes, fabricate special pentru misiuni de escortare a deținuților;

- Aprobarea cadrului normativ necesar instituirii sistemului de audiere a deținuților prin videoconferință și de examinare de către judecătorii de instrucție a chestiunilor conform art.469 Cod de procedură penală, în spații special amenajate la sediul instituțiilor penitenciare;

- Reevaluarea capacității de cazare a sistemului penitenciar, cu pregătirea proiectului ordinului MJ de aprobare a limitelor de cazare a penitenciarelor;

- Aprobarea ordinului MJ privind numărul, durata și periodicitatea convorbirilor telefonice, prin care s-a acordat deținuților un acces mai larg cu exteriorul;

- Simplificarea procedurilor de acordare a dreptului de deplasare fără escortă pentru persoanele private de libertate;

- Preluarea finanțării din surse proprii (de la bugetul de stat) a programelor HIV și TB pentru deținuți;

- Asigurarea accesului deținuților la tratament antiviral al Hepatitelor virale C din contul Programului național de combatere a hepatitelor virale B, C și D;

- Asigurarea accesului deținuților la testare rapidă la HIV și Hepatita virală C;

- Aprobarea unei noi metodologii de inspectare a penitenciarelor prin prisma evaluării nivelului de îndeplinire a funcțiilor pedepselor privative de libertate.

Pe domeniul **Direcției juridice**, în vederea ajustării **cadrului normativ, au fost elaborate:**

1. modificări și completări la Codul contravențional în special completarea codului cu câteva articole ce ar reglementa convorbirea neautorizată cu deținuții, examinarea cauzelor contravenționale și aplicarea sancțiunilor în limitele competenței angajaților Departamentului Instituțiilor Penitenciare, precum și confiscarea specială aplicată de către reprezentantul Departamentului Instituțiilor Penitenciare abilitat să examineze cauza contravențională;

2. proiectul de Hotărâre de Guvern cu privire la modificarea și completarea Hotărârii Guvernului nr.1310 din 24 noiembrie 2008 cu privire la Departamentul Instituțiilor Penitenciare, prin care s-a modificat pct. 15 subpct. 9) al prezentei hotărâri, fiind majorate numărul locurilor de muncă pentru antrenarea deținuților în deservirea gospodărească în cuantum din 10% în 15%;

3. proiectul de Hotărâre de Guvern cu privire la modificarea și completarea Hotărârii Guvernului nr. 241 din 06.03.2006, cu privire la aprobarea Nomenclatorului lucrărilor efectuate și serviciilor prestate, contra plată, de Ministerul Justiției și instituțiile subordonate ale acestuia și de instanțele judecătorești și tarifelor la acestea, precum și a regulamentelor privind modul și direcțiile de utilizare a mijloacelor speciale;

4. proiectul de Lege privind modificarea și completarea Codului de procedură penală, ce a avut drept scop modificarea prevederilor art. 471 din Codul de procedură penală privind modalitatea derulării ședințelor de judecată cu privire la examinarea chestiunilor prevăzute la art. 469 și 473 CPP. Astfel, ședințele de judecată pot fi organizate la sediul instanței cu prezența condamnatului, la sediul instituției penitenciare sau prin videoconferință;

5. proiectul de Lege privind modificarea și completarea Codului penal, prin intermediul căruia s-a propus modificarea conținutului art. 322 din Codul penal, „Transmiterea ilegală a unor obiecte interzise persoanelor deținute în penitenciar, primirea, păstrarea și posesia acestor obiecte”.

Totodată, au fost elaborate, modificate și completate **acte normative interne**, după cum urmează:

1. Ordinul DIP nr.90 din 09.03.2017, prin care a fost aprobată „Instrucțiunea privind întocmirea documentelor de serviciu și de dispoziție în activitatea instituțiilor sistemului penitenciar”;

2. Ordinul DIP nr.34 din 26.01.2017, prin care a fost aprobat „Regulamentul de organizare a predării-primirii gestiunilor în instituțiile penitenciare ale Ministerului Justiției”;

3. Ordinul MJ nr.730 din 08.09.2017, prin care au fost aprobate „Regulile privind numărul, periodicitatea și durata convorbirilor telefonice, care pot fi efectuate sau permise de condamnat”;

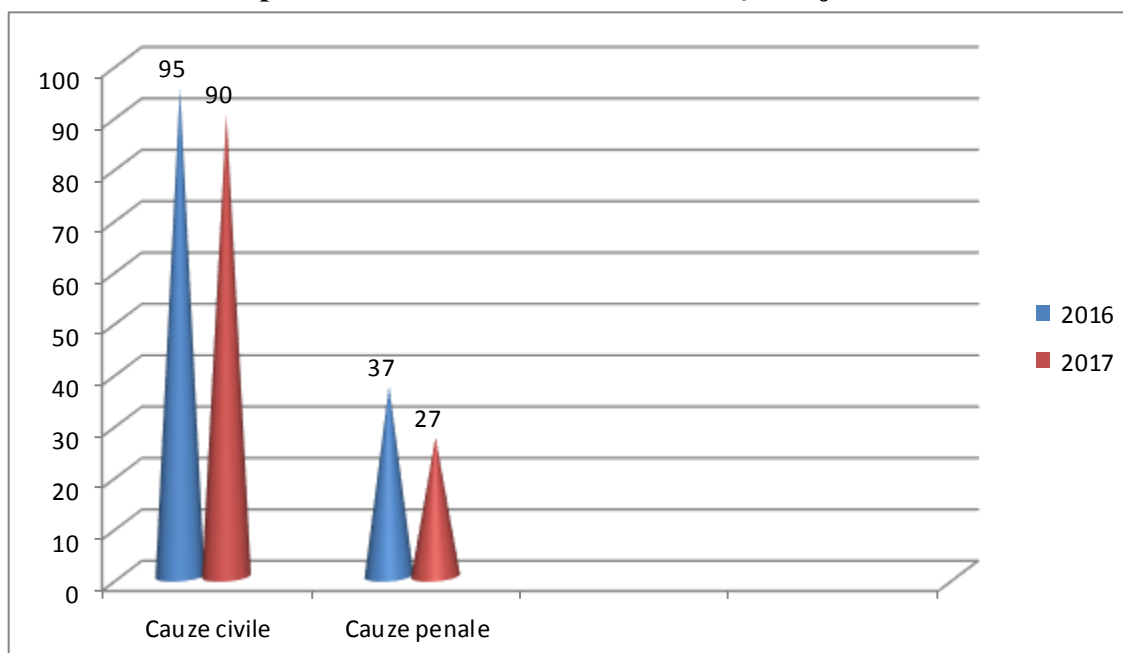
4. Ordinul DIP nr.159 din 31.05.2017, prin care au fost aprobate modificări și completări la ordinul DIP nr. 533 din 16.11.2016, cu privire la aprobarea „Regulamentului cu privire la modul de stabilire și plată a indemnizațiilor de maternitate și a indemnizațiilor pentru creșterea copilului”;

5. „Instrucțiunea privind modul de primire, înregistrare, evidență și examinare a sesizărilor și a altor informații despre infracțiuni comise în locurile de detenție, în timpul escortării sau în legătură cu punerea în executare a sentințelor de condamnare”, care la data de 20.06.2017 a fost expediată Procuraturii Generale pentru avizare;

6. Ordinul DIP nr.321 din 05.10.2017, prin care a fost aprobat „Regulamentul privind exploatarea sistemului de monitorizare video în cadrul Departamentului Instituțiilor Penitenciare;

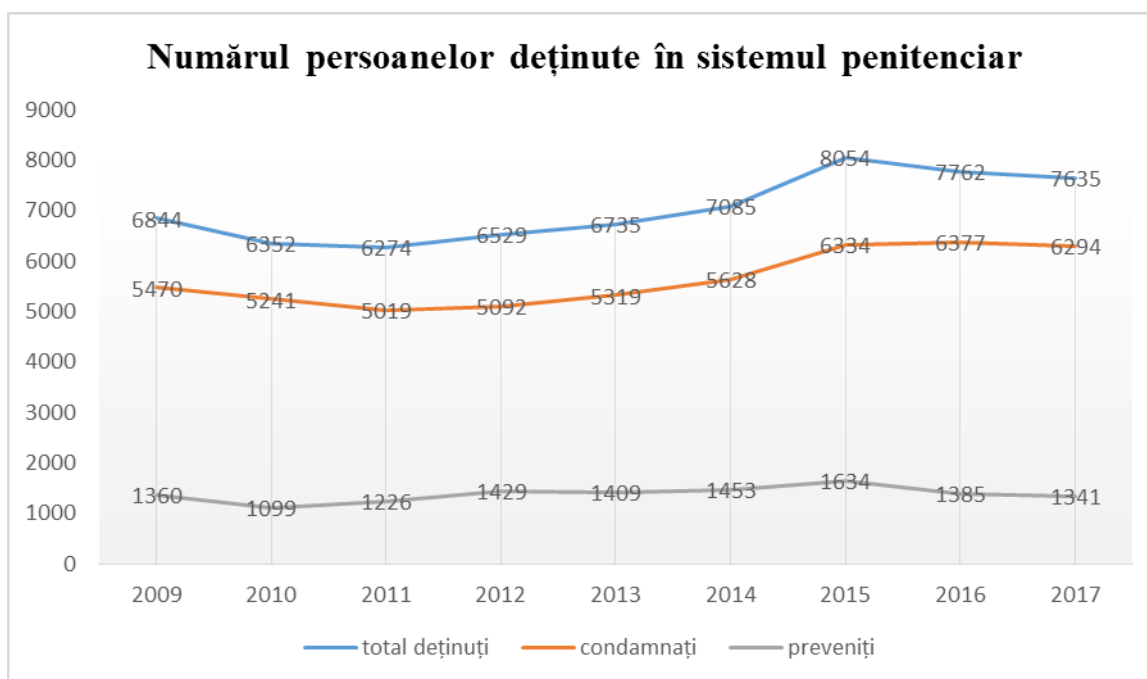
7. Ordinul DIP nr.82 din 02.03.2017, prin care a fost aprobat „Regulamentul privind sistemul mixt de evidență a petițiilor în cadrul DIP”.

Reprezentarea intereselor în instanța de judecată

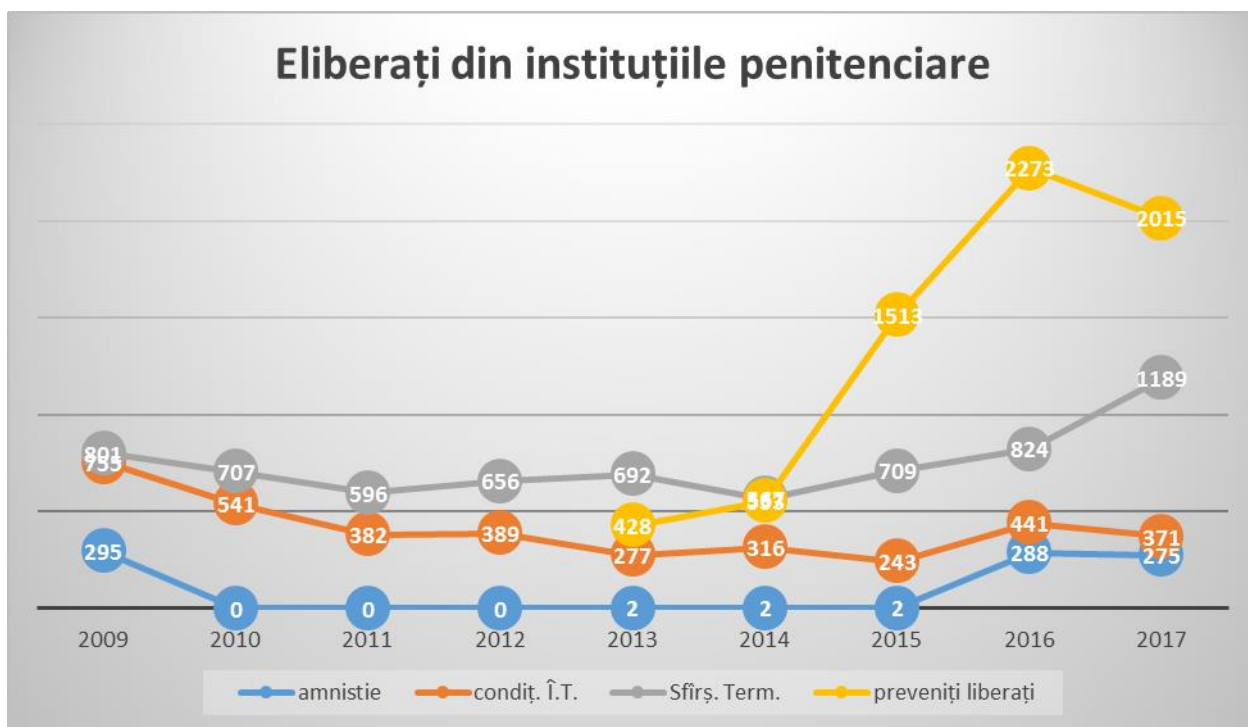


2. Structura populației penitenciare

La 31 decembrie 2017, în sistemul penitenciar se dețineau **7635** persoane față de **7762** ce se dețineau la data de 31 decembrie 2016. În acest sens, se constată o diminuare a numărului de persoane deținute cu **127**, aceasta fiind determinată de aplicarea de către organele de urmărire penală și instanțele de judecată, a prevederilor art. 186 din Codul de procedură penală (*Termenul ținerii persoanei în stare de arest și prelungirea lui nu trebuie să depășească 12 luni*) și aplicarea Legii nr.210 din 29.07.2016 cu privire la amnistie.

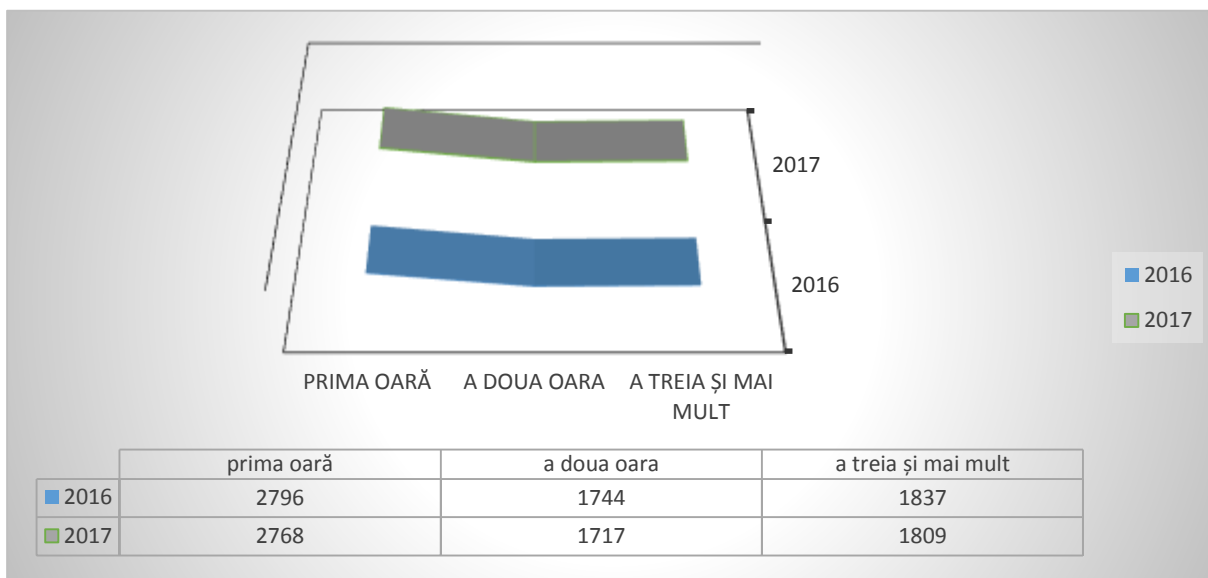


Numărul total al persoanelor private de libertate este constituit din: **condamnați-6294** (în 2016-6377), **preveniți-1341** (în 2016-1385); **arestați contravențional-4** (în 2016-12); **femei-491** (în 2016-520); **minori (băieți/fete)-69/1** (în 2016-62/2); **ex-funcționari publici-108** (în 2016-137); **condamnați la detențiune pe viață-123** (în 2016-118).

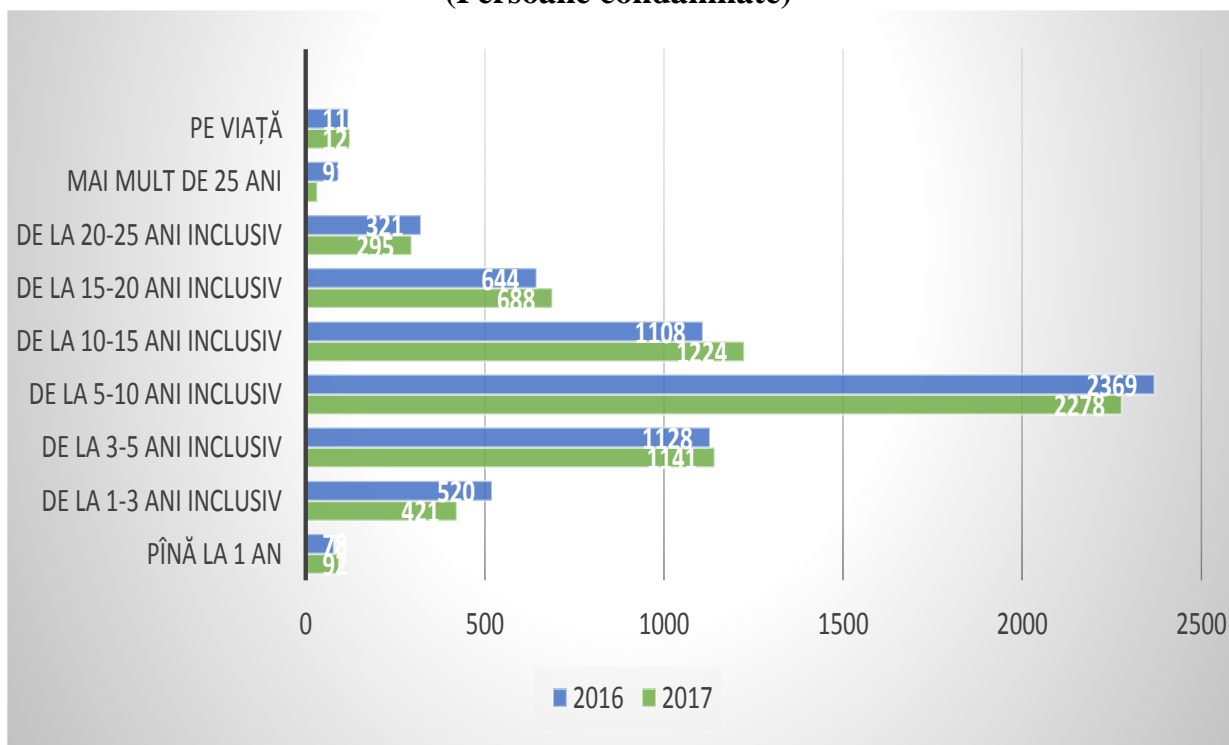


În perioada de raport în sistemul penitenciar au sosit **4516** de persoane (în 2016-4223) și s-au eliberat **4129** persoane (în 2016-3862), dintre care: **după expirarea termenului de pedeapsă-1189** persoane (în 2016-824); **cu înlocuirea părții neexecutate a pedepsei cu o pedeapsă mai blândă-15** persoane (în 2016-37); **liberați condiționat de pedeapsă înainte de termen-356** persoane (în 2016-404); **eliberați pe amnistie-275** persoane (în 2016-288); **pe motiv de boală-1** persoană (în 2016-6); **preveniți liberați-2015** persoane (în 2016-2273); **după executarea arestului contravențional-241** persoane (în 2016 - 30) și **decedați-42** persoane (în 2016-54).

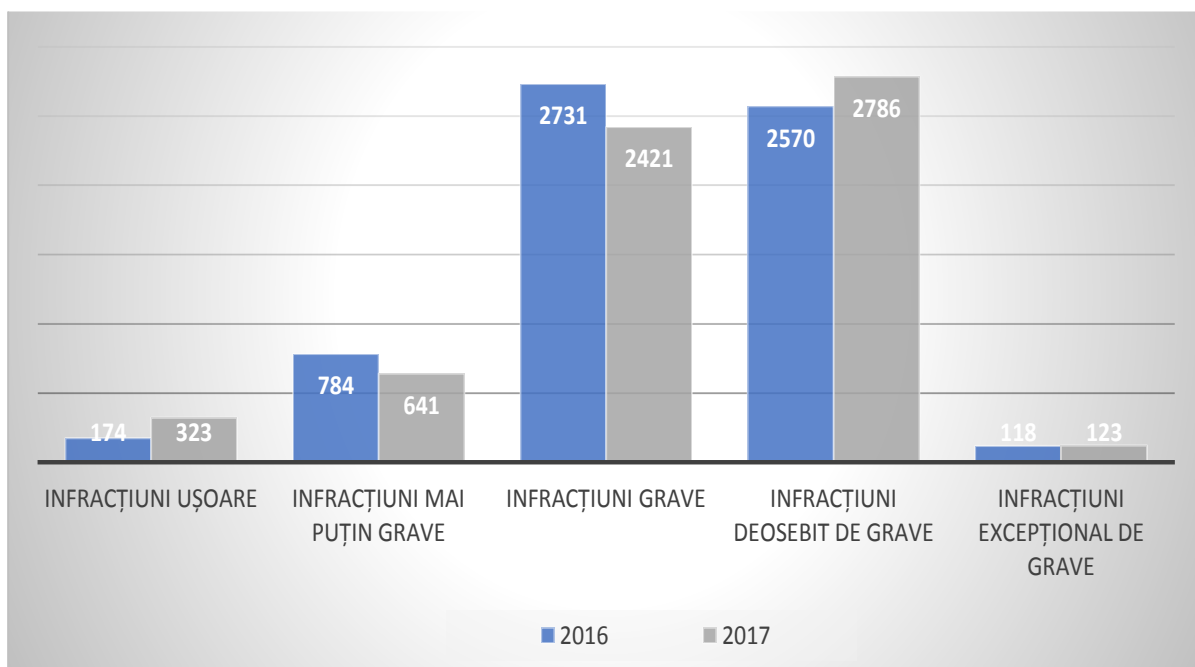
Caracteristica după numărul de antecedente penale (Persoane condamnate)



Caracteristica după termenul de ispășire a pedepsei (Persoane condamnate)



Caracteristica după gravitatea infracțiunii



Au fost executate **2265** încheieri judecătorești, în temeiul art.199 CE, emise **2800** ordine cu privire la transferul deținuților dintr-un penitenciar în altul; efectuate **200** transferuri speciale și transferuri neplanificate (condamnați pe viață, bolnavi de tuberculoză deschisă, mame cu copii etc.).

În temeiul art. 196 alin. (2) CE trimiși în penitenciare pentru executarea în continuare a pedepsei-**1599** condamnați. **Total, au fost transferați în cadrul instituțiilor penitenciare 6864 de condamnați.** Cu referire la cetățenii străini, se dețineau 96 de persoane.

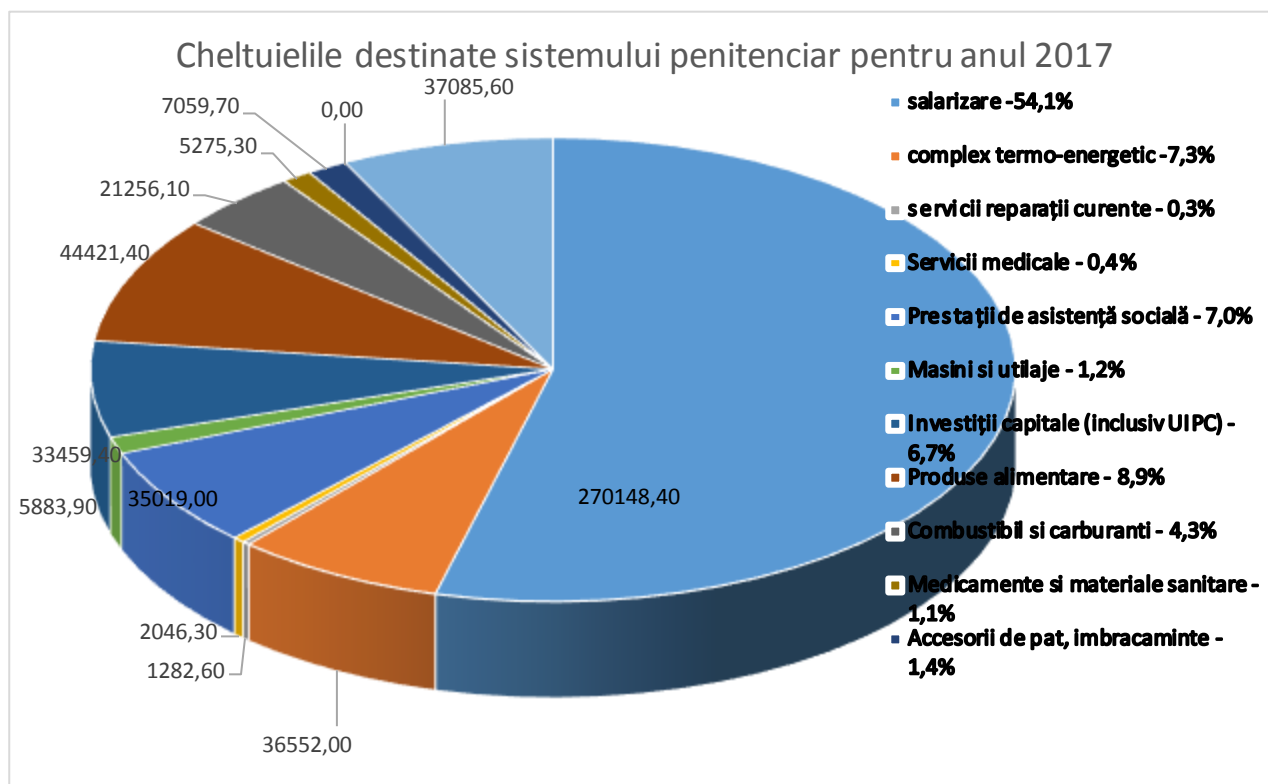
Urmare a ultimei evaluări a capacității de cazare a sistemului penitenciar s-a stabilit că, în prezent în condiții de 4m2, în instituțiile penitenciare pot fi plasate 6735 de persoane, față de

7635 de persoane cîte se dețineau la 31.12.2017. Totuși, luând în considerare necesitatea repartizării pe interior a deținuților pe categorii separate, conform prevederilor art. 205 Cod de executare al RM, înregistrăm aproximativ 5000 de persoane deținute în condiții de supraaglomerare.

În acest context, menționăm că fost elaborat și aprobat Ordinul MJ nr. 1159 din 29.12.2017, cu privire la aprobarea numărului maxim de persoane admis pentru deținere în penitenciare.

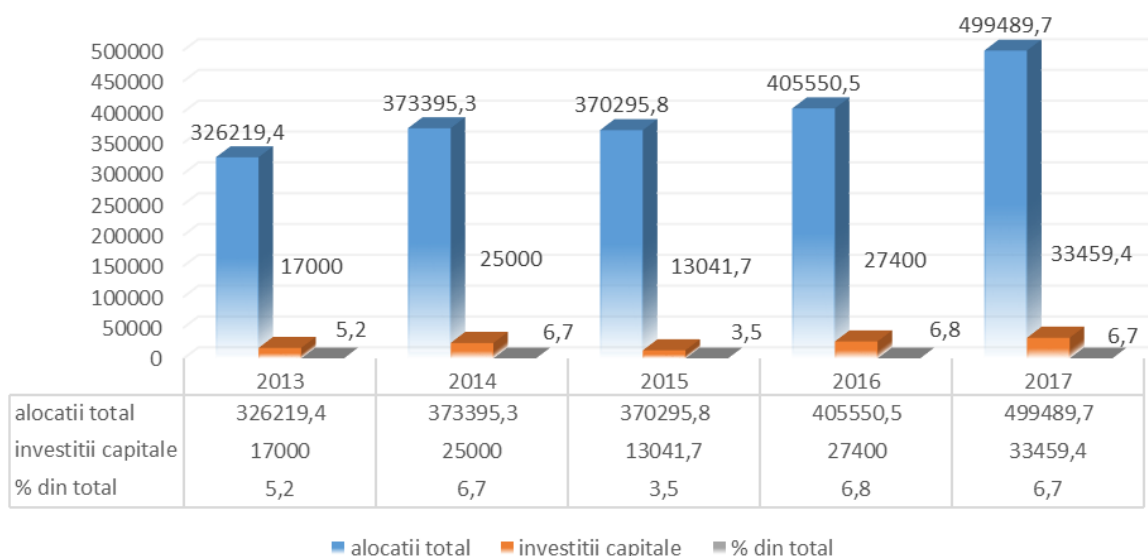
Pentru funcționarea sistemului penitenciar, în anul 2017 au fost alocate mijloace financiare în sumă de 474,9 mln. lei, executat-455,7 mln. lei sau 96 la sută din suma anuală alocată.

Alocațiile destinate întreținerii sistemului penitenciar, se prezintă conform diagramei:

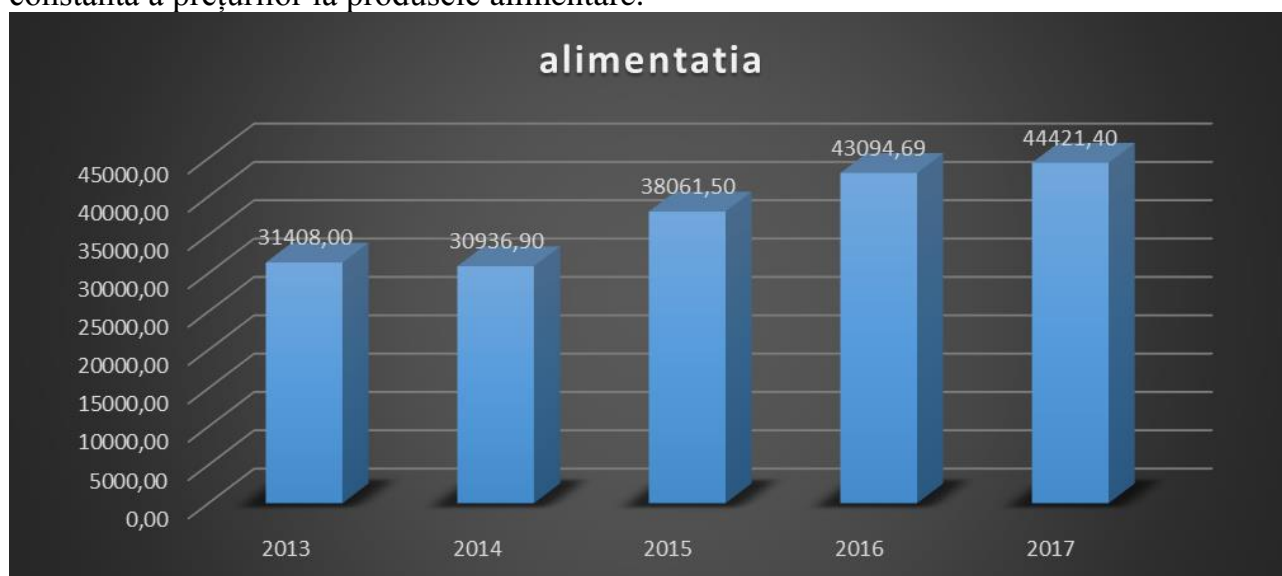


Conform analizei executării alocațiilor bugetare pe compartimentele prioritare de cheltuieli în raport cu perioadele similare ale anilor precedenți, s-a constatat un trend ascendent ale alcoațiilor, totuși, sunt acoperite doar în proporție de necesitățile sistemului penitenciar.

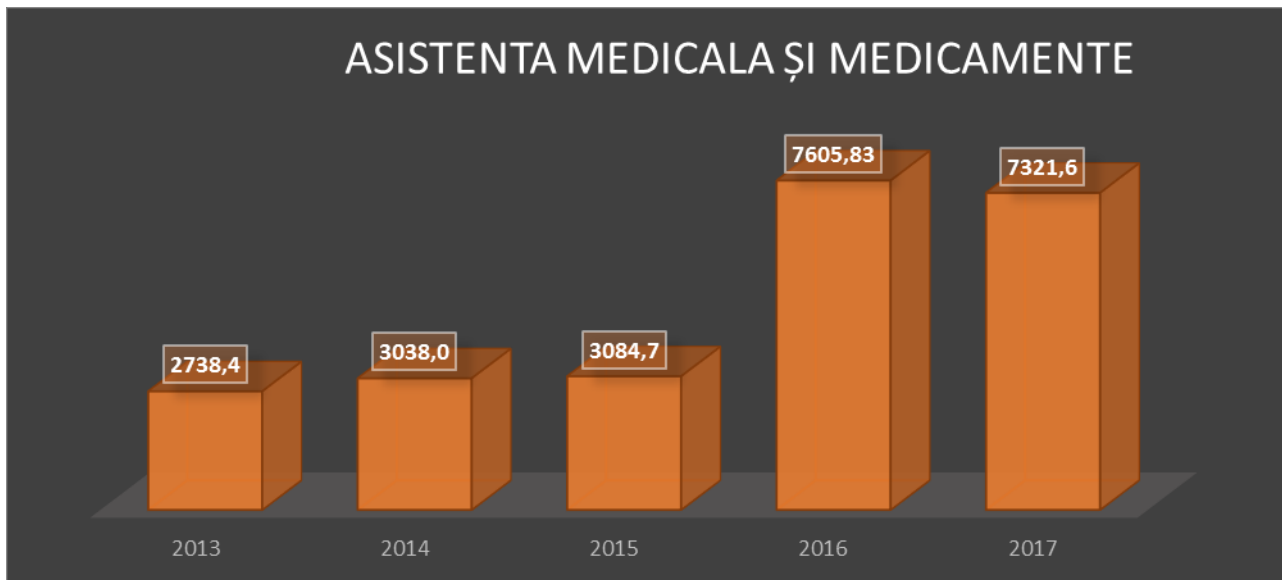
EVOLUȚIA ALOCAȚIILOR DESTINATE S.P.



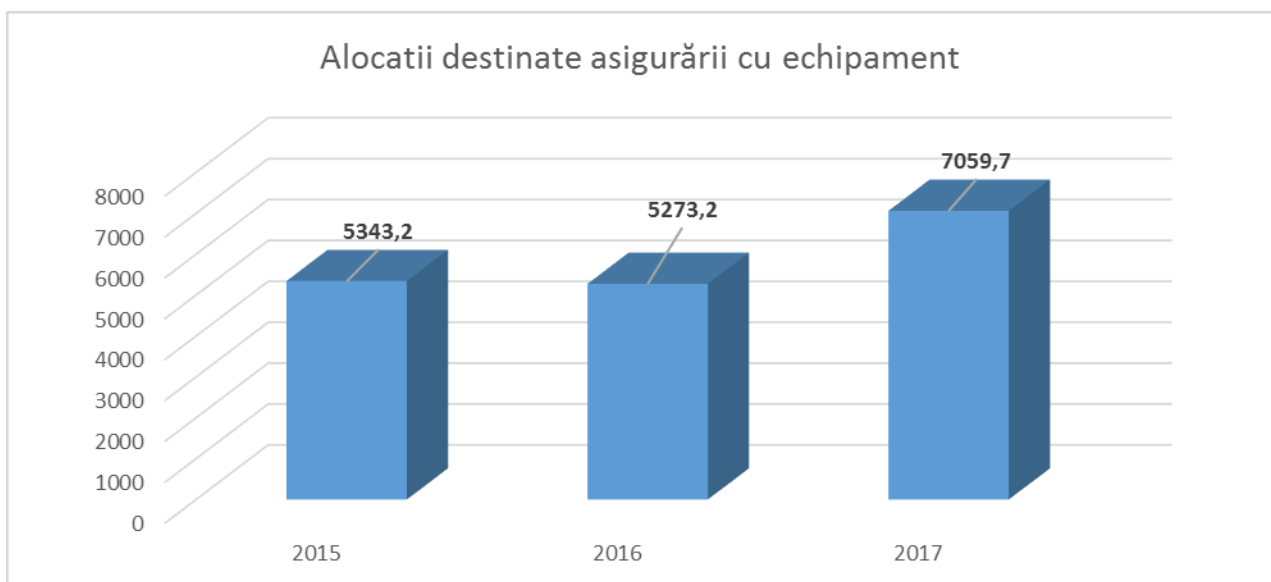
La compartimentul **Alimentație**, se constată o creștere stabilă a alocațiilor. Astfel, analiza pentru perioada 2013-2017 a relevat că, suma destinată alimentației deținuților a variat de la 31,0 mln. lei (2014) pînă la 44,4 mln. lei (2017). Este de menționat faptul că, creșterea volumului alocațiilor este direct dependentă atît de numărul deținuților cît și de creșterea constantă a prețurilor la produsele alimentare.



O situație analogică, se constată și la compartimentul **Acordarea asistenței medicale și procurarea medicamentelor**. Alocațiile destinate acestui compartiment, în perioada anilor 2013-2017 au cunoscut un trend ascendent. Astfel, factorii direcți au fost atît creșterea prețurilor la servicii și medicamente, cît și creșterea numărului beneficiarilor.



Un alt compartiment important este **Dotarea cu echipament** (uniformă de serviciu). Alocațiile destinate achiziționării echipamentului, au avut o evoluție ascendentă variind între 5,3 mln. lei (2015) și 7,1 mln. lei (2017). Acest fapt, a asigurat o capacitate continuă de dotare a colaboratorilor sistemului penitenciar cu echipament de serviciu.



Este de menționat că, în scopul asigurării unor condiții mai bune de muncă pentru angajații sistemului penitenciar, din contul sumelor suplimentare alocate după rectificarea bugetului de stat, au fost redistribuite fiecărei subdiviziuni mijloace financiare pentru procurarea mașinilor și utilajelor în sumă de câte 100 mii lei (CI-228 mii lei), care au fost executate în proporție de 95% și pentru procurarea inventarului de producere și gospodăresc în sumă de 100 mii lei (CI-160 mii lei), care au fost executate în proporție de 99,5 %.

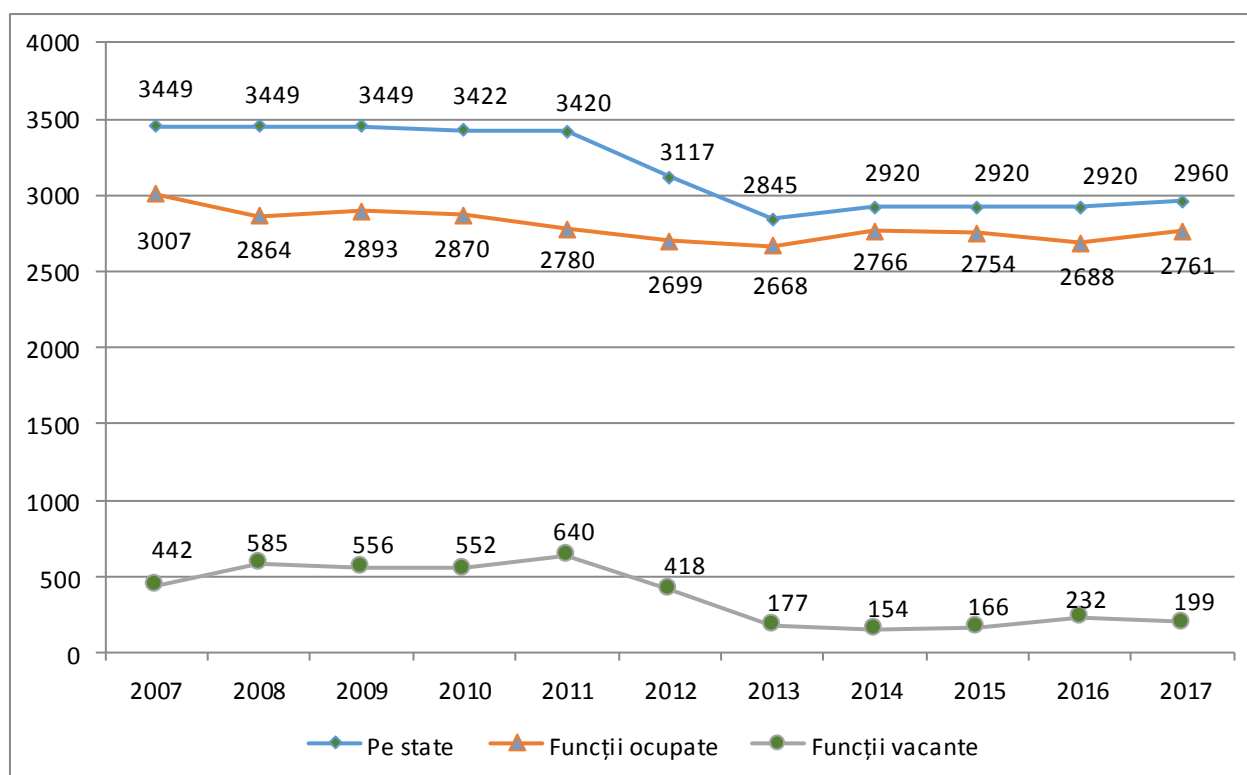
Cu referire la nevalorificarea în măsură deplină a alocațiilor bugetare, menționăm că acest fapt se datorează următorilor factori:

- tergiversarea finanțării documentelor prezentate spre plată Trezoreriei de Stat;
- adoptarea târzie a Legii privind rectificarea bugetului de stat pentru anul 2017 (16.11.2017), fapt ce a restricționat valorificarea integrală a mijloacelor financiare alocate suplimentar prin prisma aplicării procedurilor legale de achiziții a bunurilor.

3. Managementul resurselor umane

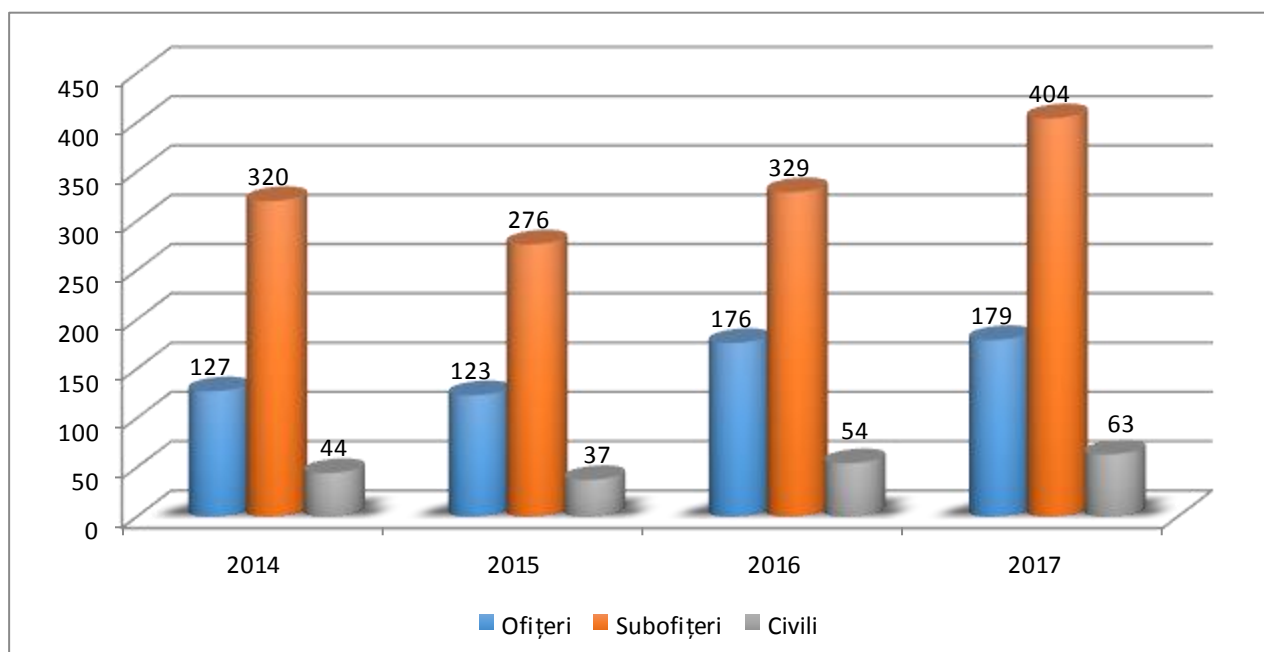
Efectivul limită al sistemului penitenciar la data de 31 decembrie 2017, constituie un total general de **2960 unități**, inclusiv **1059 (35,78 %)** – corp de comandă mediu și superior, **1580 (53,38%)** – efectiv de trupă și corpul de comandă inferior și **321 (10,84 %)** – salariați civili. Prin urmare, incompletul actual se estimează la **198,25 (6,7%)** unități.

Dinamica completării funcțiilor în cadrul sistemului penitenciar



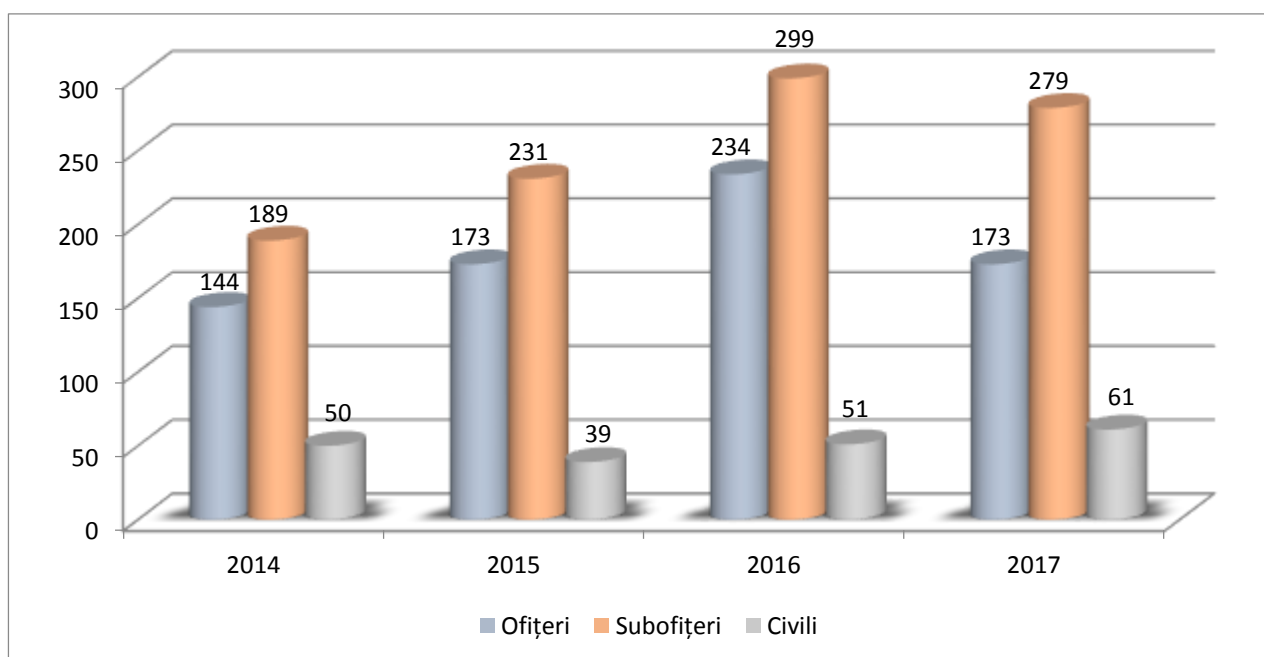
Pe parcursul perioadei de referință au fost angajate la serviciu pe bază de contract 646 persoane (corpul de comandă mediu și superior - 179, efectiv de trupă și corpul de comandă inferior – 404 și salariați civili - 61), fiind înregistrată o creștere a numărului de angajări cu 62 unități, față de anul 2016.

Evoluția procesului de angajare în cadrul sistemului penitenciar



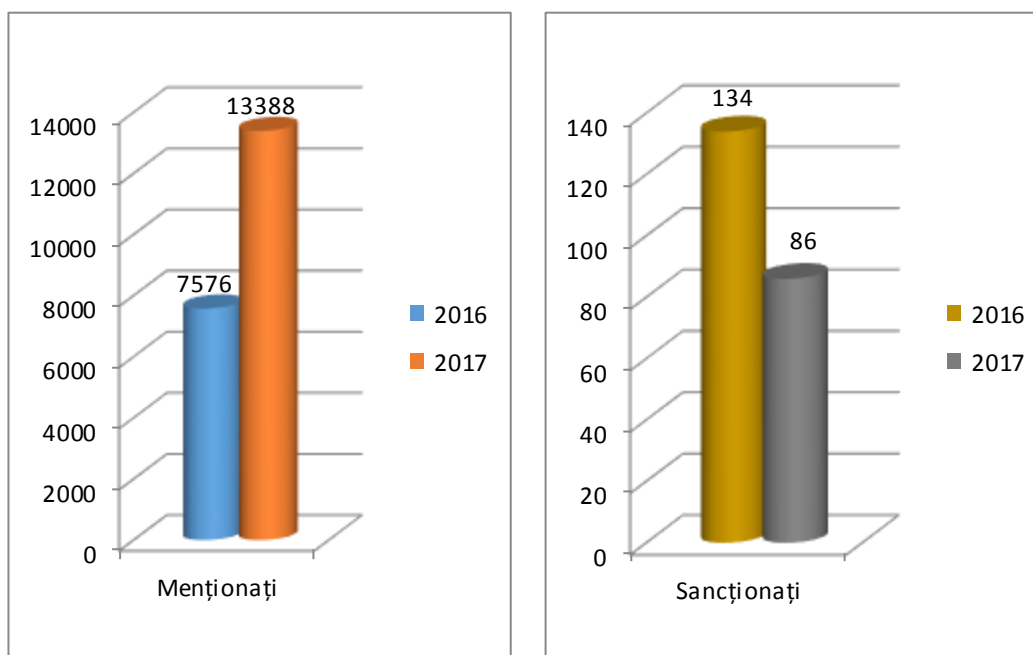
Pe parcursul perioadei de referință au fost perfectate actele necesare pentru a fi concediați pe diverse motive **513** angajați (corpul de comandă mediu și superior - **173**, efectiv de trupă și corpul de comandă inferior – **279** și salariați civili - **61**). Trezește îngrijorare faptul demisionării tinerilor angajați, fiind concediați pe diverse motive **161 (35,62%)** persoane, dintre care cu o vechime în cadrul sistemului penitenciar de pînă la 1 an – **65** persoane și, respectiv, de la 1-3 ani – **96** persoane, iar în aceeași perioadă a anului 2016 au demisionat **202 (37,89 %)** persoane, dintre care cu o vechime de pînă la 1 an – **105** persoane și respectiv de la 1-3 ani – **97** persoane, numărul persoanelor demisionate fiind în descreștere.

Evoluția procesului de concediere din cadrul sistemului penitenciar



La compartimentul „Stimulări”, în perioada de referință, au fost acordate **13388 stimulări** (distincții departamentale, mulțumiri, premii bănești, diplome etc.), care constituie cu 5812 mențiuni mai multe, decît în anul 2016.

Practica disciplinară în rândul efectivului



Cu referire la abaterile disciplinare, pe parcursul perioadei de referință, de către angajații sistemului penitenciar au fost comise un șir de încălcări disciplinare, pentru care au fost aplicate **86** sancțiuni, dintre care **36 sancțiuni aplicate colaboratorilor corpului de comandă mediu și superior, 46 – efectivului de trupă și corpului de comandă inferior și 4 – angajaților civili.** Comparativ cu anul 2016, au fost aplicate cu **48** sancțiuni mai puține. Astfel, statistica indică o dinamică pozitivă la capitolul disciplinei executorii în rândul personalului penitenciar.

De menționat că, cele mai multe sancțiuni disciplinare aplicate, au fost înregistrate la compartimentul „*atitudine neglijentă față de exercitarea atribuțiilor de serviciu*” - 74 sancțiuni.

Se atestă o dinamică pozitivă la compartimentul sancțiunilor disciplinare aplicate colaboratorilor pentru *alte încălcări de disciplină (2016-15 cazuri/2017-6 cazuri).*

În total au fost concediați din cadrul sistemului penitenciar pe motive negative 6 colaboratori, pentru încălcarea disciplinei. La acest compartiment s-a evidențiat Penitenciarul nr.11-Bălți, Penitenciarul nr.13-Chișinău, Penitenciarul nr.16-Pruncul și Penitenciarul nr.17-Rezina, deci este o dinamică pozitivă în raport cu anul 2016 (12 cazuri).

4. Regimul de deținere

Pe parcursul perioadei de raport, au fost emise următoarele acte administrative:

- **Ordinul DIP nr.382 din 05.12.2017** privind „Respectarea condițiilor materiale și de trai a condamnaților în penitenciare” prin care se interzice reamenajarea spațiilor de trai contrar standardelor naționale și internaționale în domeniu.

- **Ordinul DIP nr.177 din 15.06.2017**, privind aprobarea „Planului de acțiuni a Detașamentului mixt a Departamentului instituțiilor penitenciare”.

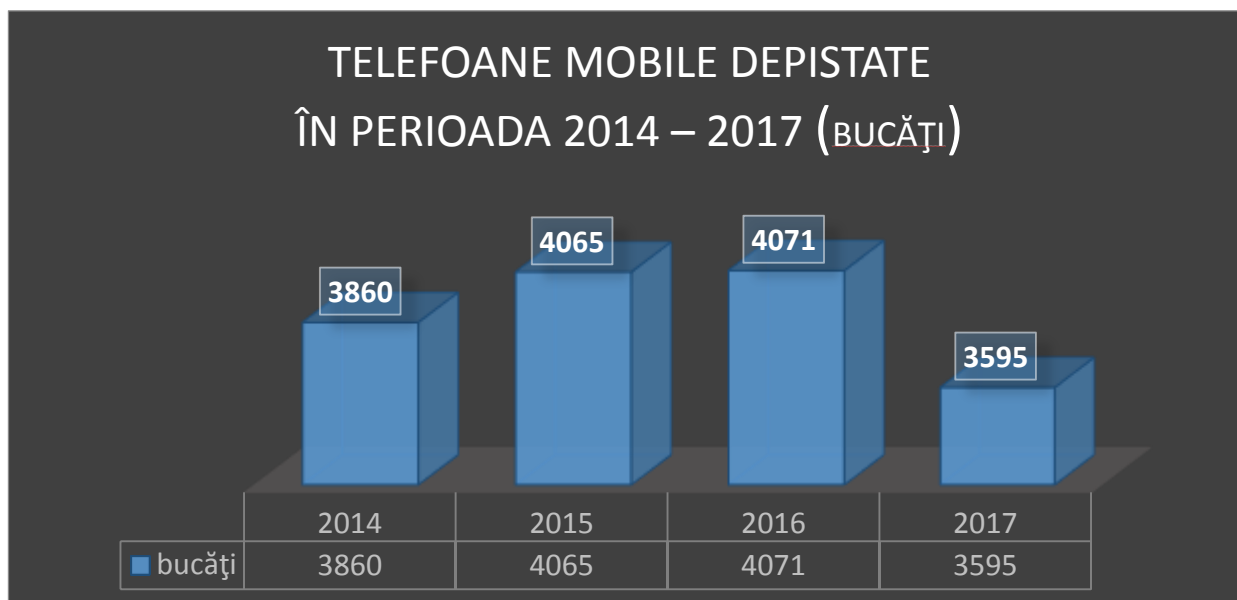
În acest context, pe parcursul anului, au fost organizate **16 convocări** a Detașamentului mixt, având scopul de instruire a personalului, cât și implicarea acestora la măsuri de regim.

În vederea documentării măsurilor de regim, fortificării regimului de deținere, menținerii ordinii de drept, depistării și descoperirii infracțiunilor ce se pregătesc sau se săvârșesc în penitenciar, pe parcursul anului 2017 au fost efectuate **14592 percheziții**, dintre care: **planificate-7229 (DRS în comun cu Detașament mixt-34) și inopinabile-7363.**

**OBIECTE INTERZISE DEPISTATE ȘI RIDICATE ÎN CADRUL PERCHEZIȚILOR
GENERALE EFECTUATE ÎN PERIOADA 2014 – 2017**

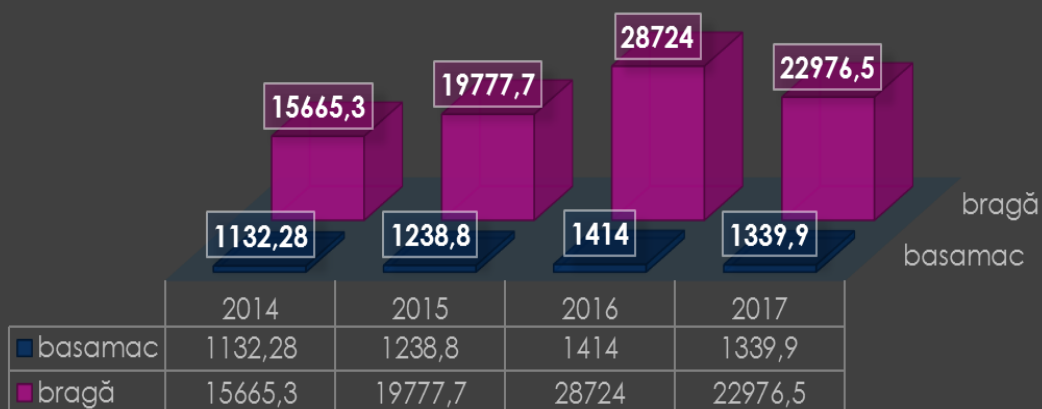
Obiecte interzise	2014	2015	2016	2017
Telefoane mobile (buc.)	167	420	406	633
Băutură alcoolică „bragă” (litri)	720	574,5	1166	2035
Băutură alcoolică „basamac” (litri)	560	115,6	162	423,8
Mijloace bănești (lei RM)	17467	1460	2672	17444

Ulterior, la punctele de trecere și control, cât și la edificiile pază a instituțiilor penitenciare, au fost **efectuate 1704** măsuri de regim, în rezultatul cărora au fost reținute **203 persoane** civile, care au încercat să introducă obiecte și substanțe interzise spre folosire de către condamnați. În rezultatul măsurilor nominalizate, au fost depistate și ridicate de la condamnați, din ascunzișuri și de la persoane civile, următoarele obiecte interzise:



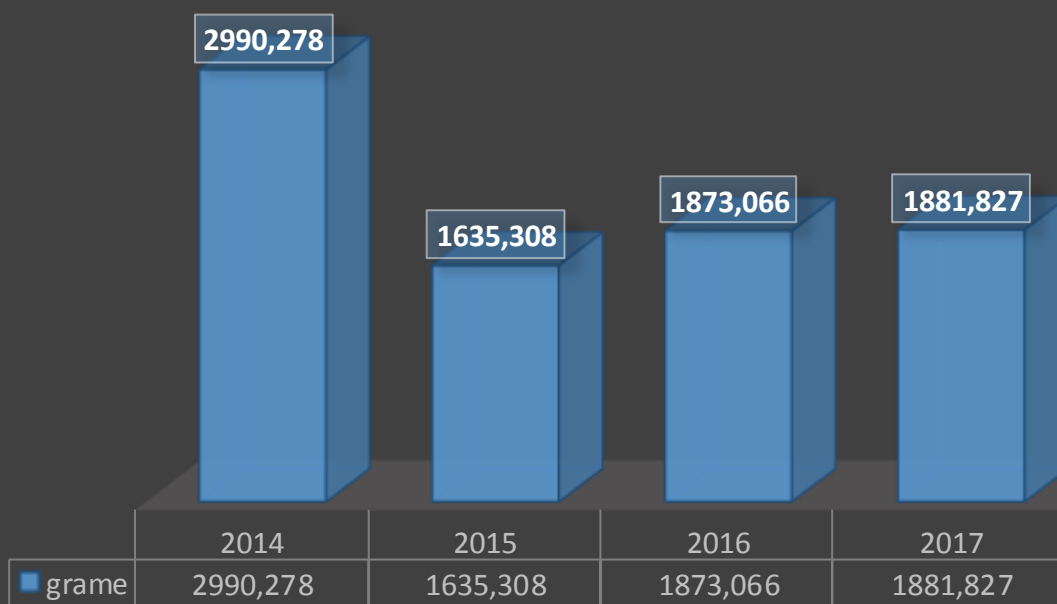
Numărul cazurilor de depistare a telefoanelor mobile este în scădere față de anul 2016 cu 12%.

BĂUTURĂ ALCOOLICĂ DEPISTATĂ ÎN SISTEMUL PENITENCIAR ÎN PERIOADA 2014 – 2017 (LITRI)



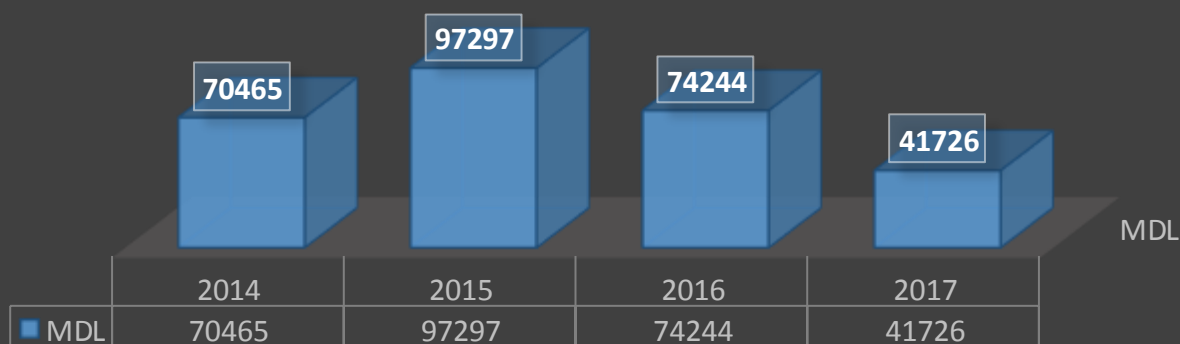
La capitolul depistării băuturilor alcoolice, se constată o diminuare de aproximativ 20% față de anul 2016.

SUBSTANȚE STUPEFIANTE DEPISTATE PE TERITORIUL SISTEMULUI PENITENCIAR ÎN PERIOADA 2014 – 2017 (GRAME)



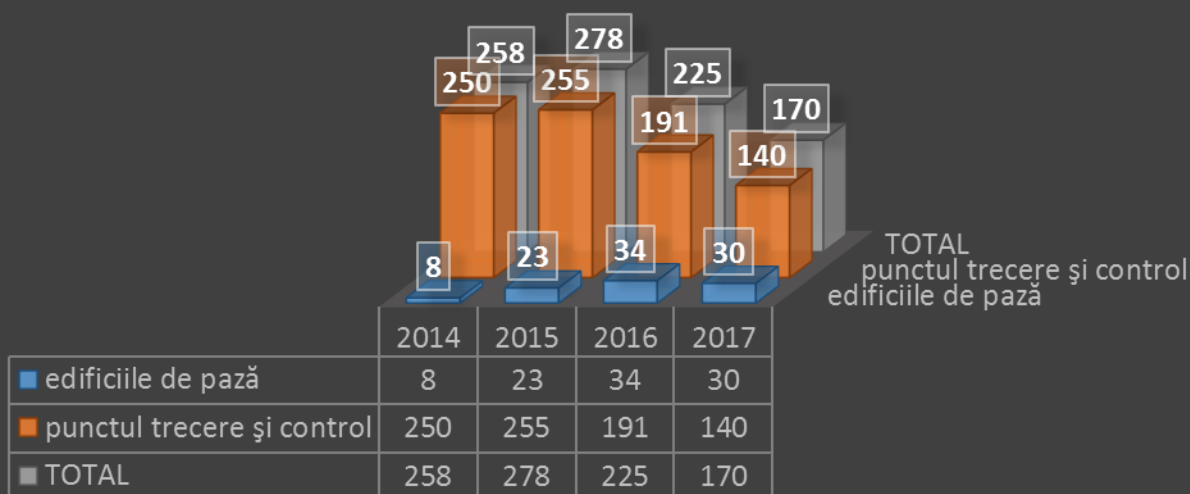
Numărul cazurilor de descoperire a substanțelor stupefiante, denotă o creștere nesemnificativă (aproximativ 1 %) față de anul 2016.

DEPISTAREA MIJLOACELOR BĂNEȘTI ÎN PERIOADA 2014 – 2017 (MDL)



Cu referire la cazurile de depistare a mijloacelor bănești, se remarcă o scădere semnificativă de 44 % față de anul 2016.

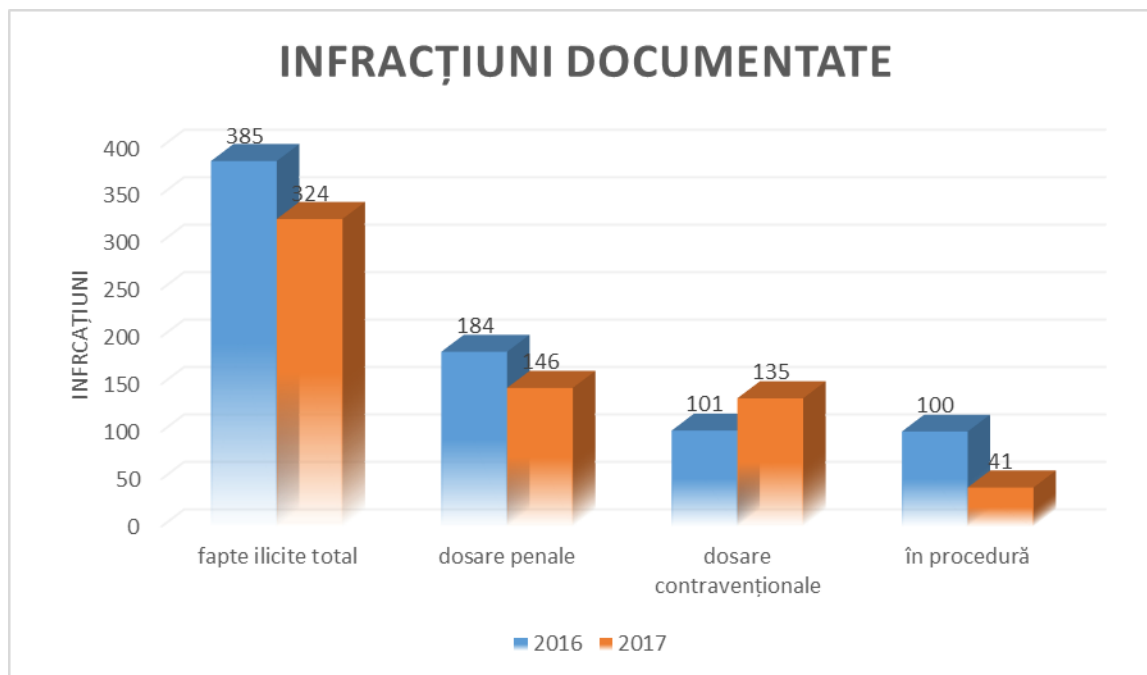
PERSOANE CIVILE REȚINUTE ÎN PERIOADA 2014 - 2017



Numărul mai mic de cazuri înregistrate la compartimentele respective, indică accentul care trebuie menținut pentru pregătirea și conștientizarea implicării personalului din serviciile operative în combaterea acestor fenomene.

5. Situația criminogenă

În rezultatul desfășurării activității speciale de investigații, pe parcursul anului **2017**, s-a constatat că, serviciile abilitate au documentat **324 de acțiuni calificate ca ilegale (2016-385)**, dintre care **114 infracțiuni (2016-141)** ce țin de procurarea sau păstrarea ilegală de substanțe narcotice sau de alte substanțe psihotrope în cantități mici ori consumarea unor astfel de substanțe fără prescripția medicului.



Pe cazuri de prevenire a maltrărilor în mediul deținuților, colaboratorii instituțiilor penitenciare au întreprins măsuri de rigoare conform art.206 Cod de executare și pct.129, 133 SEPC, privind asigurarea securității personale în privința **427 deținuți**, prin izolarea acestora față de masa totală.

Cu toate că, rezultate obținute la compartimentul prevenirii acțiunilor ilicite sunt pozitive, în decursul perioadei respective, în instituțiile penitenciare au fost înregistrate comiterea a **324 de fapte ilicite (2016-385)**, dintre care: **146 ilegalități soldate cu pornirea dosarelor penale (2016-184)**, **135 ilegalități soldate cu pornirea dosarelor contravenționale (2016-101)**. Este de menționat că, **41 de cazuri (2016-100)** se află în procedura organelor de poliție și ale procuraturii fără a fi primită vreo hotărâre.

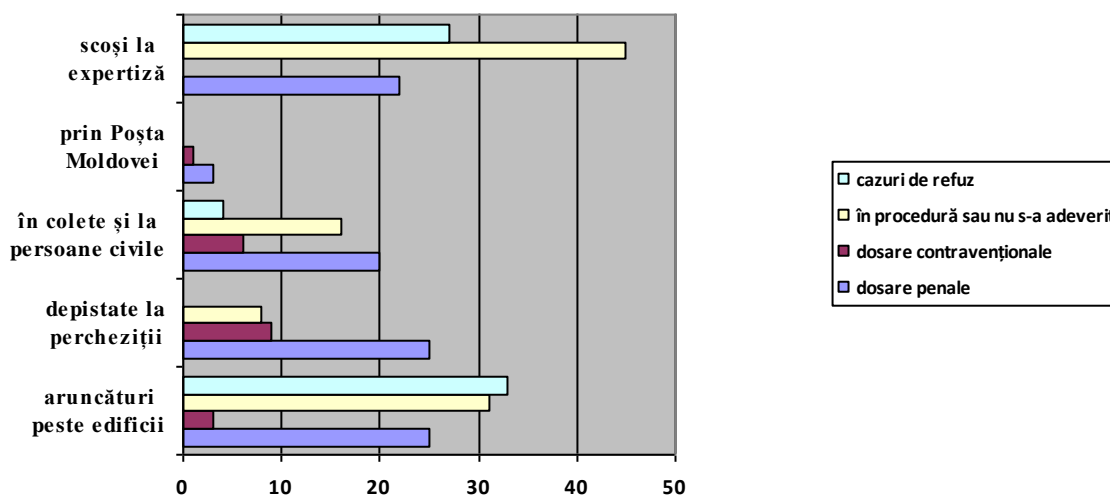
Astfel, cele 281 ilegalități infracționale înregistrate, pot fi clasificate după cum urmează:

Nr	Denumirea	Anul 2017	Anul 2016
1.	Circulația ilegală a substanțelor narcotice, psihotrope sau a analoagelor lor în SP și transmiterea ilegală a unor obiecte interzise persoanelor deținute în penitenciare (art. 217-217/5 și art. 322 CP RM)	107	141
2.	Furt (art. 186 CP RM)	1	7
3.	Tîlhăria (art. 188 CP RM), șantaj(art. 189 CP RM)	3	5
4.	Nesupunerea prin violență cerințelor administrației penitenciarului (art.321 CP RM) și acțiuni ce dezorganizează activitatea penitenciarului(art.286 CP RM)	12	6
5.	Escrocheria (art.190 CP RM)	5	11
6.	Evadarea din locurile de detenție, eschivări de la ispășirea pedepsei (art.317; 319 CP RM)	2	5
7.	Amenințarea sau violența săvârșită asupra unei persoane cu funcție de răspundere sau a unei persoane care își îndeplinește datoria obștească (art.349 CP RM)	3	-
8.	Încălcarea regulilor de circulație a substanțelor, materialelor și deșeurilor radioactive, bacteriologice sau toxice (art.224 CP RM)	1	-
9.	Coruperea pasivă (art.324 CP RM) și coruperea activă (325 CP RM)	2	3
10.	Proxenetismul (art.220 CP RM)	1	-
11.	Crearea sau conducerea unei organizații criminale (art.284 CP RM)	-	-
12.	Huliganismul (art.287 CP RM)	-	-
13.	Fabricarea, procurarea, prelucrarea, păstrarea, transportarea, folosirea sau neutralizarea substanțelor explozive ori a materialelor radioactive (art.292 CP RM)	-	1

14.	Vătămarea intenționată gravă a integrității corporale sau a sănătății (art.151 CP RM)	1	1
15.	Acțiuni violente cu caracter sexual (art.171, 172 CP RM)	2	-
16.	Abuzul de putere sau abuzul de serviciu (art.327 CP RM)	2	-
17.	Luarea, sustragerea, tănuirea, degradarea sau distrugerea documentelor, imprimatelor, ștampilelor sau sigiliilor (art.360 CP RM)	2	-
18.	Trafic de ființe umane (art.165 CP RM)	1	1
19.	Traficul de influență (art. 326 CP RM), Tortura și tratamentele inumane(art.166/1 CP)	1	2/1
20.	Transmiterea sau tentativa de a transmite către deținuți obiecte, substanțe, produse interzise (art.343, 354 Cod Contravențional a RM), procurarea ori păstrarea ilegală de droguri (85 Cod Contravențional RM)	106	100
21.	Vătămarea integrității corporale (art. 78 Cod Contravențional a RM).	29	1
	TOTAL:	281	285

Actualmente, serviciile abilitate ale DIP, întreprind măsurile de rigoare privind combaterea ierarhiei criminale în locurile de detenție, prevenirea sau descoperirea infracțiunilor, ce se pregătesc sau se săvârșesc în penitenciare.

Pe parcursul anului 2017, au fost documentate în total **278 cazuri** de implicare în trafic și consum de droguri. Cea mai mare parte a substanțelor narcotice pătrund în instituțiile penitenciare prin efectuarea aruncărilor peste edificiile de pază, prin colete și întrevederi, fiind documentate în perioada de raport **92 de cazuri**.



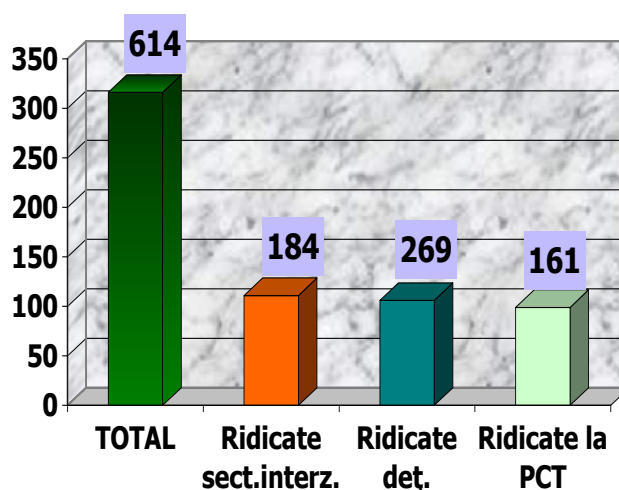
Menționăm că, în perioada de referință, pentru **bănuiala de consum ilegal de substanțe narcotice**, psihotrope sau analoage ale acestora, săvârșit pe teritoriul penitenciarelor au fost **documentați 94 de condamnați**, care au fost transportați la spitale / Centre Narcologice, pentru prelevarea probelor biologice.

6. Paza și escorta

Pe parcursul anului, au fost efectuate **51 controale** pentru verificarea Serviciului pază și escortă în majoritatea unităților teritoriale.

Deplasările și inspectările teritoriale efectuate stabilesc în continuare situația alarmantă a infrastructurii locurilor de deținere, în special a împrejmuirilor de pază, situație care persistă în special în penitenciarele: nr.2-Lipcani, nr.7-Rusca (*prăbușirea unei porțiuni aprox.150 m. din gardul mascator în luna aprilie*) și nr.9-Pruncul. Situația existentă și lipsa unor amenajări favorizează persoanele deținute și unele persoane aflate în complicitate cu acestea, asupra efectuării aruncărilor peste edificiile penitenciarelor a obiectelor și substanțelor interzise.

Astfel, pe parcursul perioadei de referință, au fost depistate și ridicate obiecte și substanțe interzise în instituțiile penitenciare, după cum urmează:



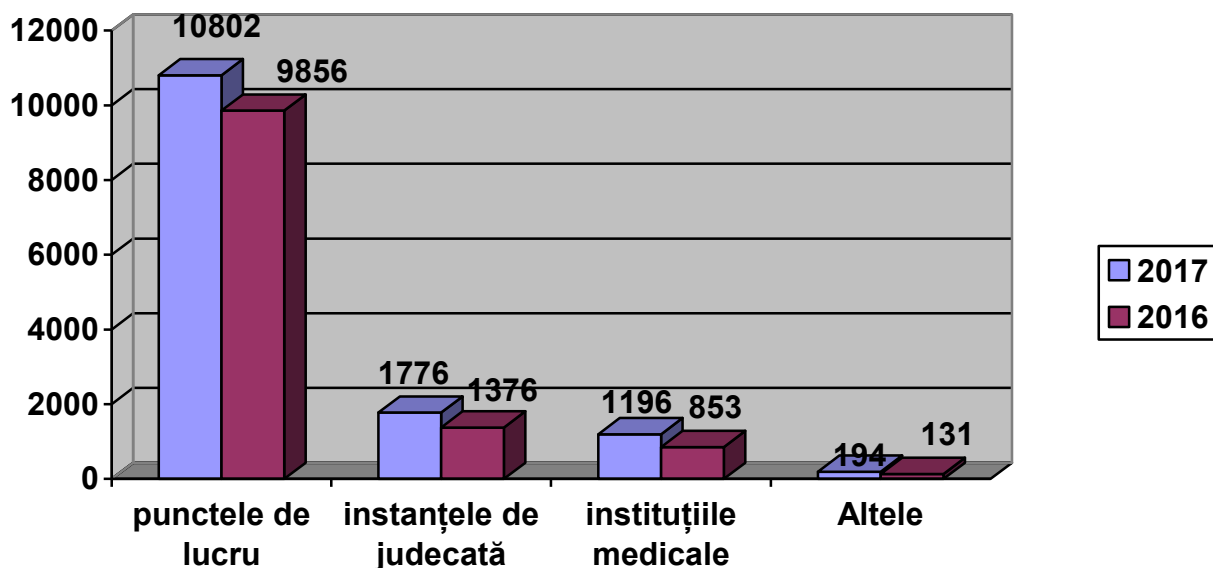
Totodată, au fost efectuate controale inopinate în vederea verificării modului de executare a serviciului de pază și escortare la obiectivele de muncă mina ÎS „Sarmat”, mina ÎS „Brănești”, și la instituțiile curative civile.

La capitolul perfectarea actelor necesare definitivării procesului de transfer a persoanelor private de libertate din/în alte state, pe parcursul anului au fost escortați deținuți, după cum urmează:

Condamnați transferați peste hotarele RM	
	Anul 2017
Federația Rusă-Republica Moldova	61
Republica Belarus- Republica Moldova	2
Austria- Republica Moldova	1
Republica Cehă- Republica Moldova	2
SUA-Republica Moldova	1
Republica Moldova-Italia	1
Republica Moldova-Bulgaria	1
TOTAL	69

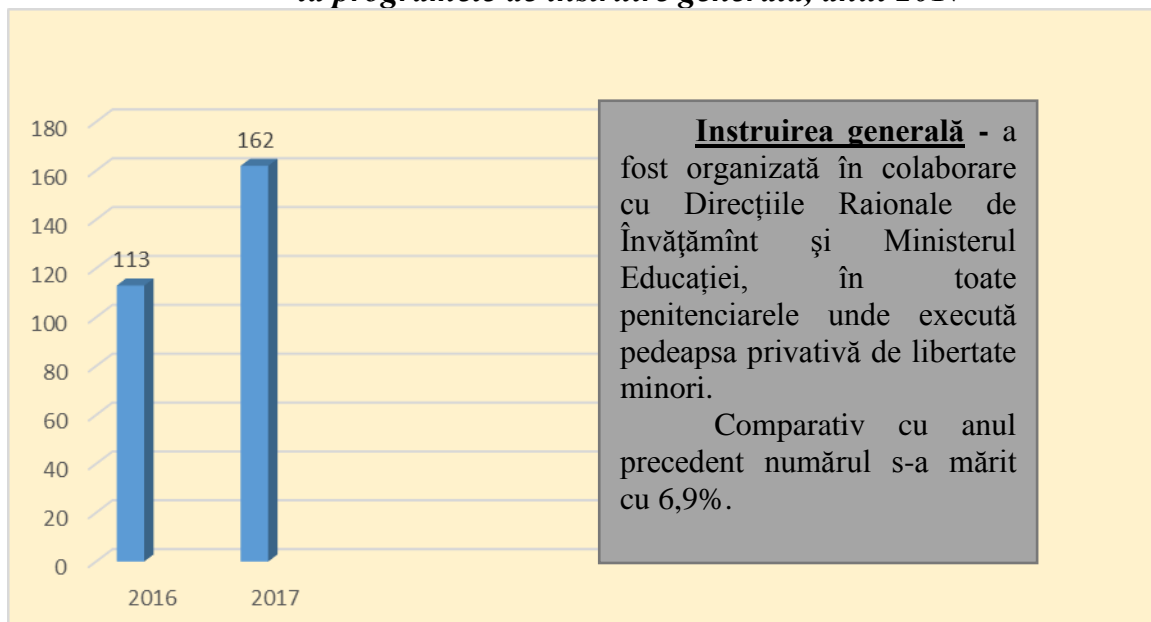
Pe parcursul anului perioadei de raport, au fost deținute sub pază 25283 (2016-38100) de persoane private de libertate și au fost efectuate 1737 escortări (2016-2070).

*Numărul misiunilor de escortare (2016-2017) efectuat de către colaboratorii
Serviciului pază și escortare din subdiviziunile DIP*

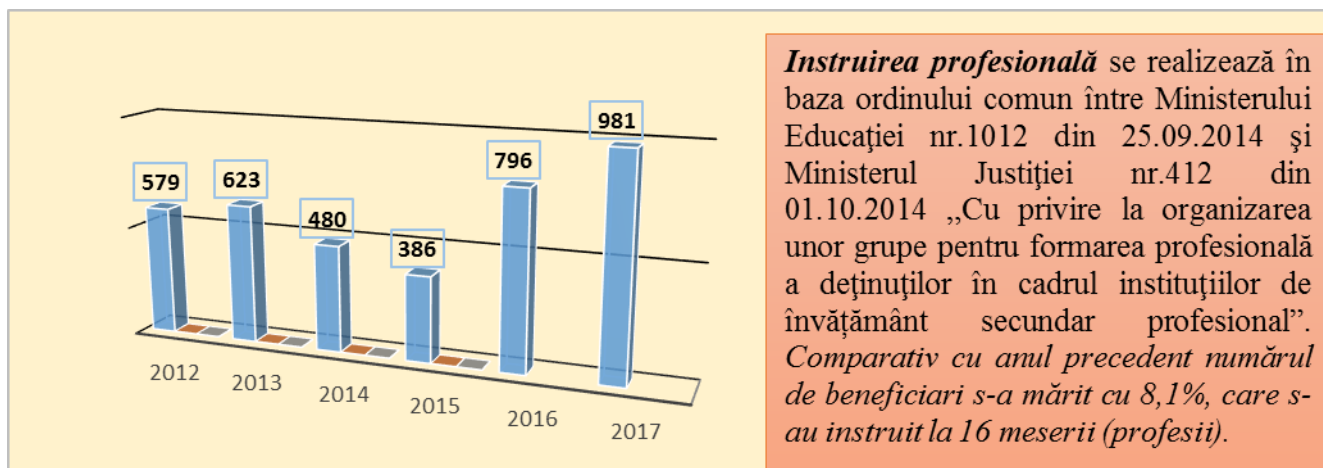


7. Activitatea educativă, psihologică și asistență socială
A. Activitatea educativă

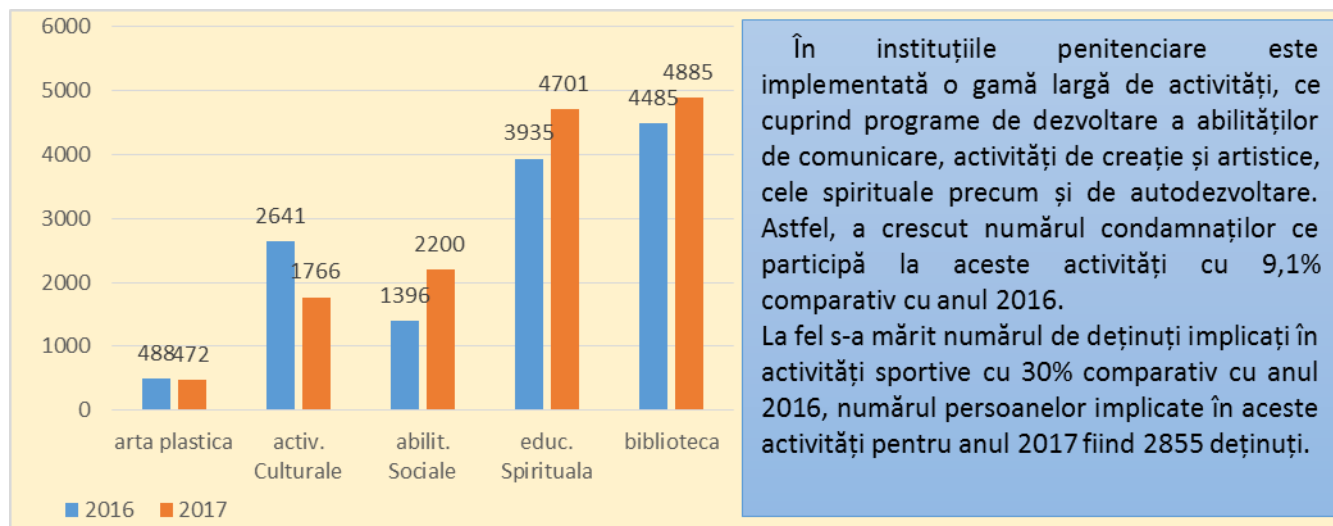
*Participarea deținuților
la programele de instruire generală, anul 2017*



Situația comparativă privind participarea deținuților la programele de instruire vocațional-tehnică, anul 2017



Participarea deținuților la programe și activități educative, în perioada 2012–2016



În cadrul **Programului de alfabetizare**, au beneficiat de cursuri de instruire **26 deținuți**.

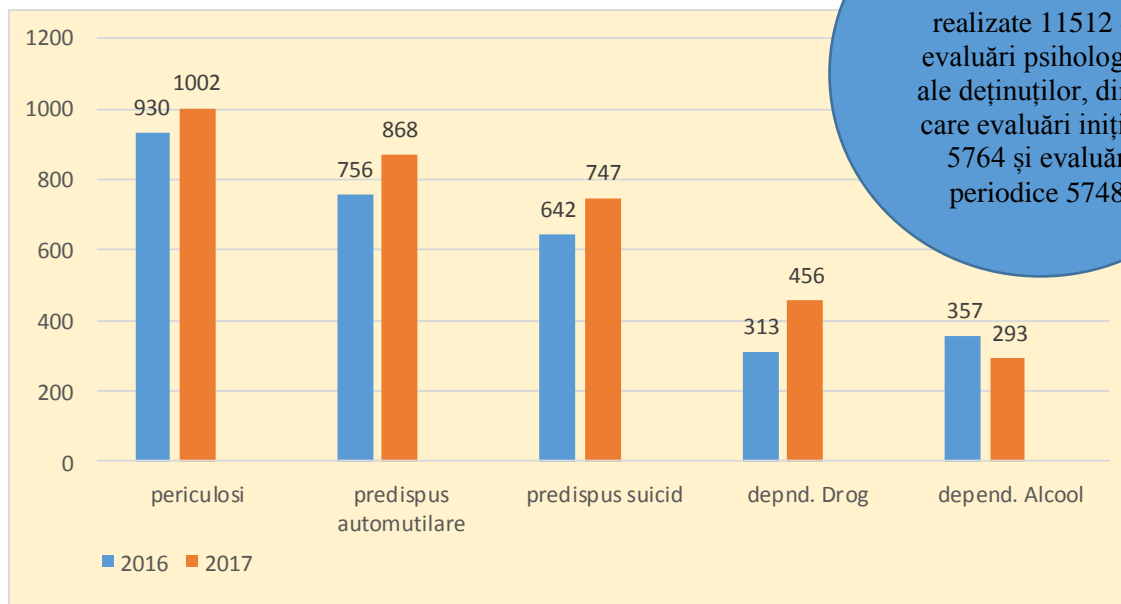
Implicarea deținuților în muncă în anul 2017



B. Activitatea asistență psihologică

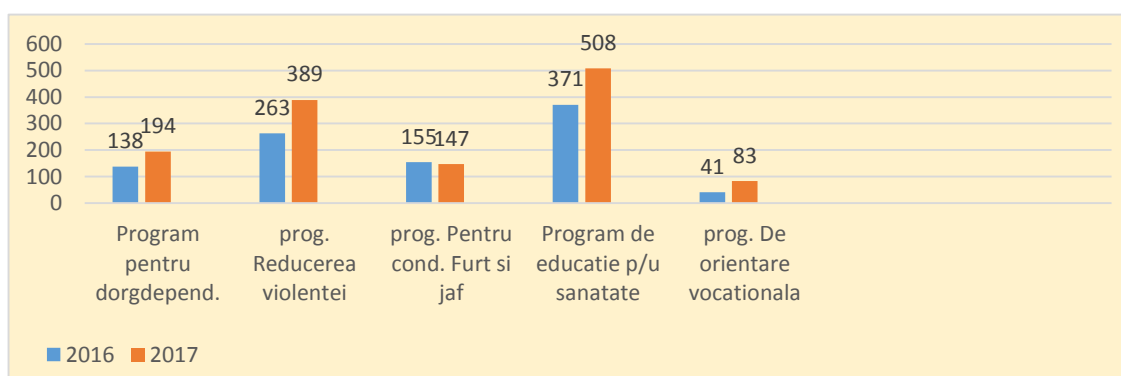
Psihodiagnostic, pe parcursul perioadei de referință au fost **evaluați inițial 5764 deținuți**. De asemenea psihologii au desfășurat **evaluarea continuă** în privința a **5748 deținuți**.

Deținuți luați în evidență psihologului



Astfel pe parcursul anului 2017 au fost realizate 11512 de evaluări psihologice ale deținuților, dintre care evaluări inițiale 5764 și evaluări periodice 5748.

Administrare de programe. Paralel de participarea la programele socio-educative și cele de pregătire pentru liberare a deținuților, psihologii sunt responsabili pentru implementarea a 5 programe psiho-sociale cu **1347 deținuți**. În anul 2017 psihologii au implementat un nou program cu deținuții cu infracțiuni sexuale, la care au participat 39 persoane. La moment în program sunt 17 deținuți.

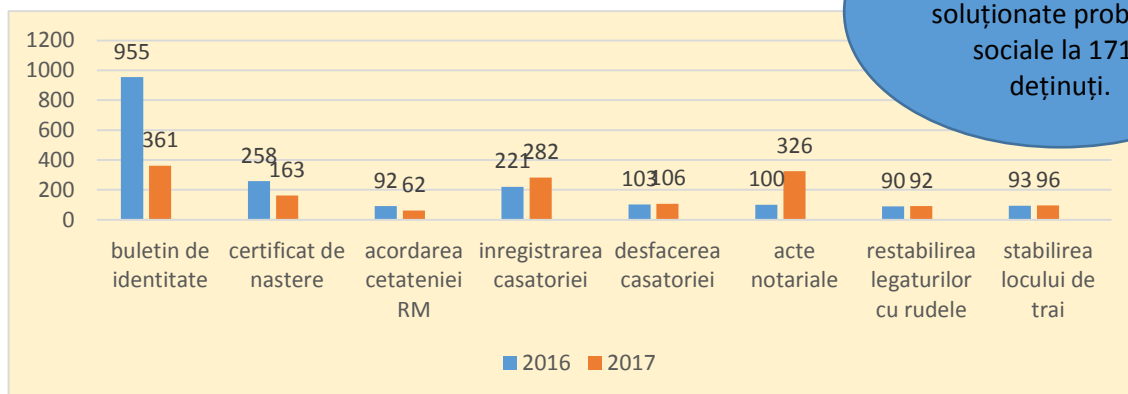


Formare. Pe parcursul perioadei de referință, de către psihologi au fost desfășurate **317 ore informative** pentru deținuți cu tematica diversă și realizate **6 cercetări psiho-sociale**.

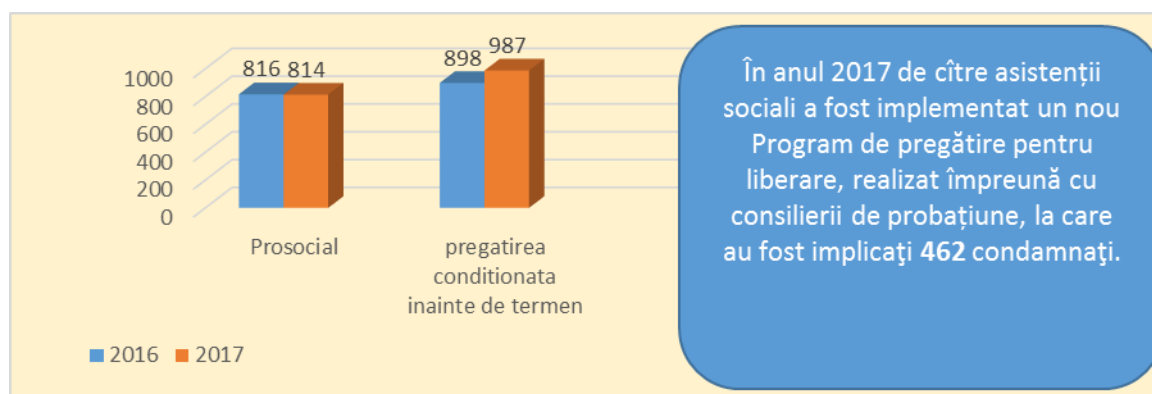
Menționăm că, în perioada de referință au fost înregistrate **3 cazuri de suicid**, iar cu ajutorul psihologului au fost prevenite **8 cazuri de tentative** de suicid printre condamnați.

C. Activitatea de asistență socială

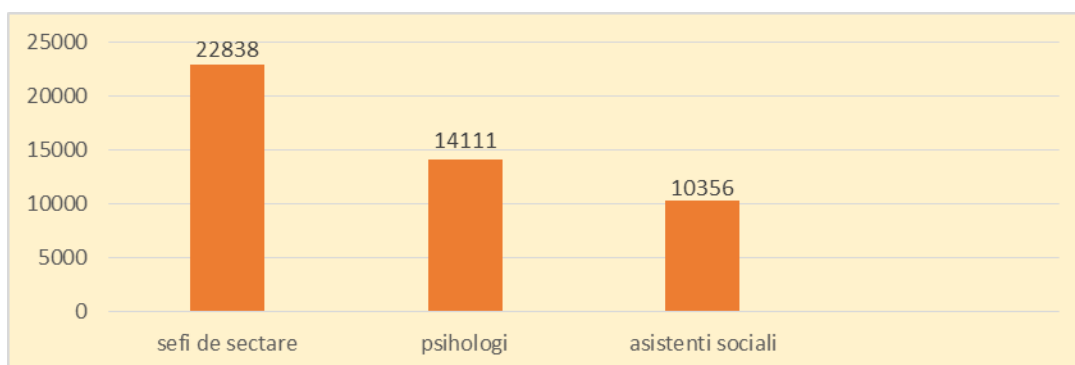
Soluționarea problemelor de ordin social



Deținuți implicați în programe de pregătire pentru liberare



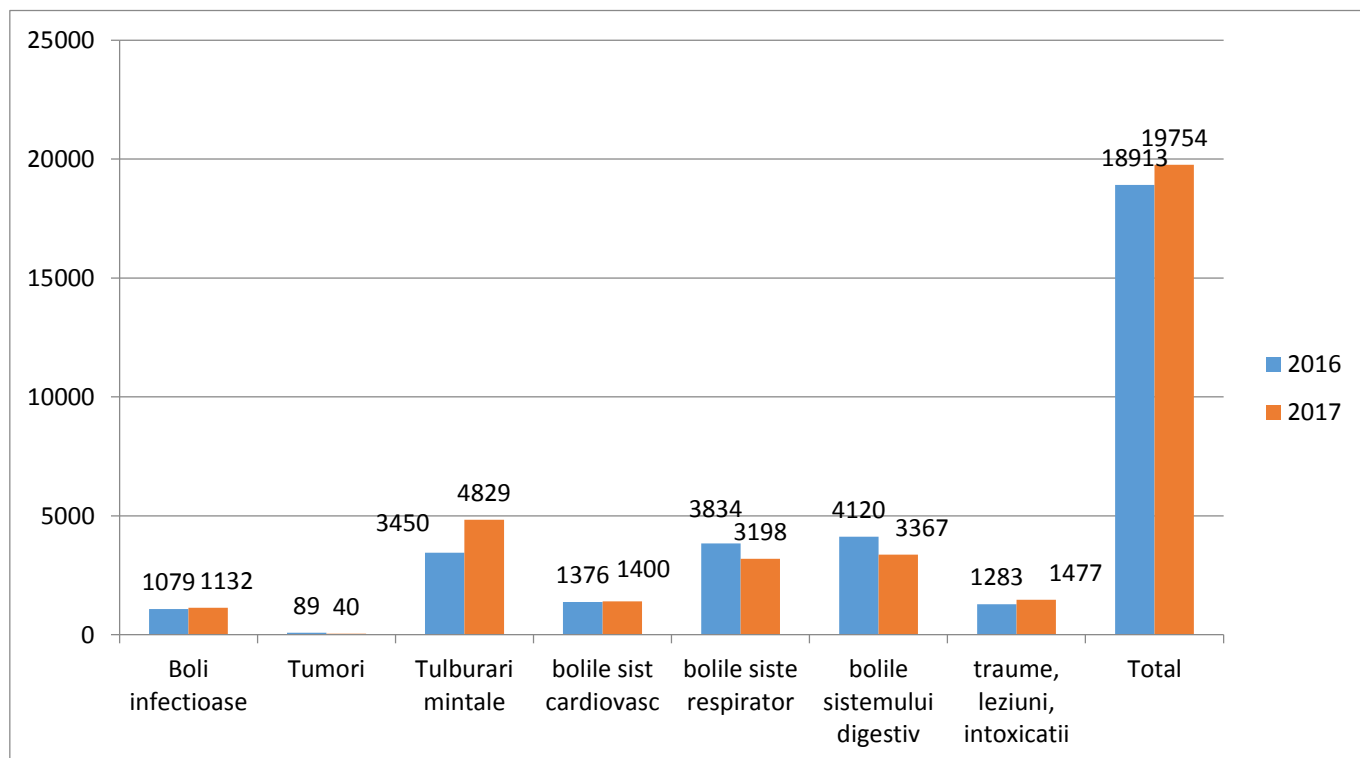
Numărul consultațiilor oferite de specialiști



8. Asistența medicală

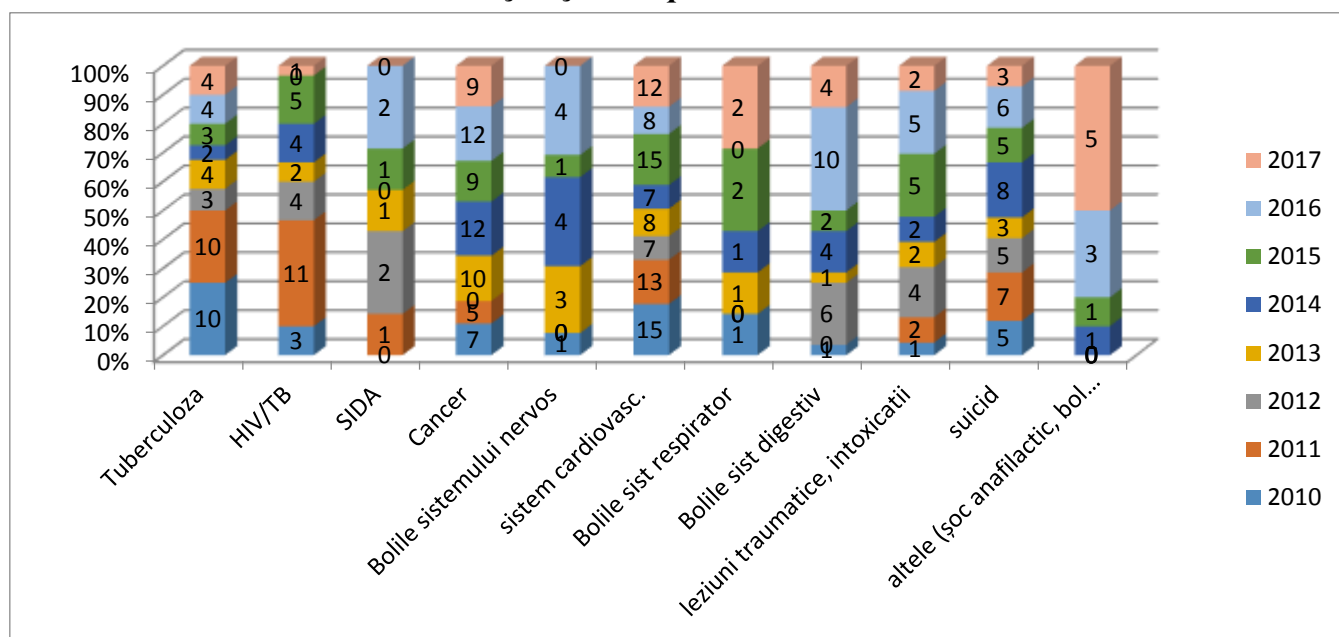
Reieșind din complexul de măsuri întreprinse în cadrul sistemului penitenciar, se constată că, **morbiditatea generală** constituie **19754 cazuri**.

Structura morbidității deținuților pentru anii 2016-2017



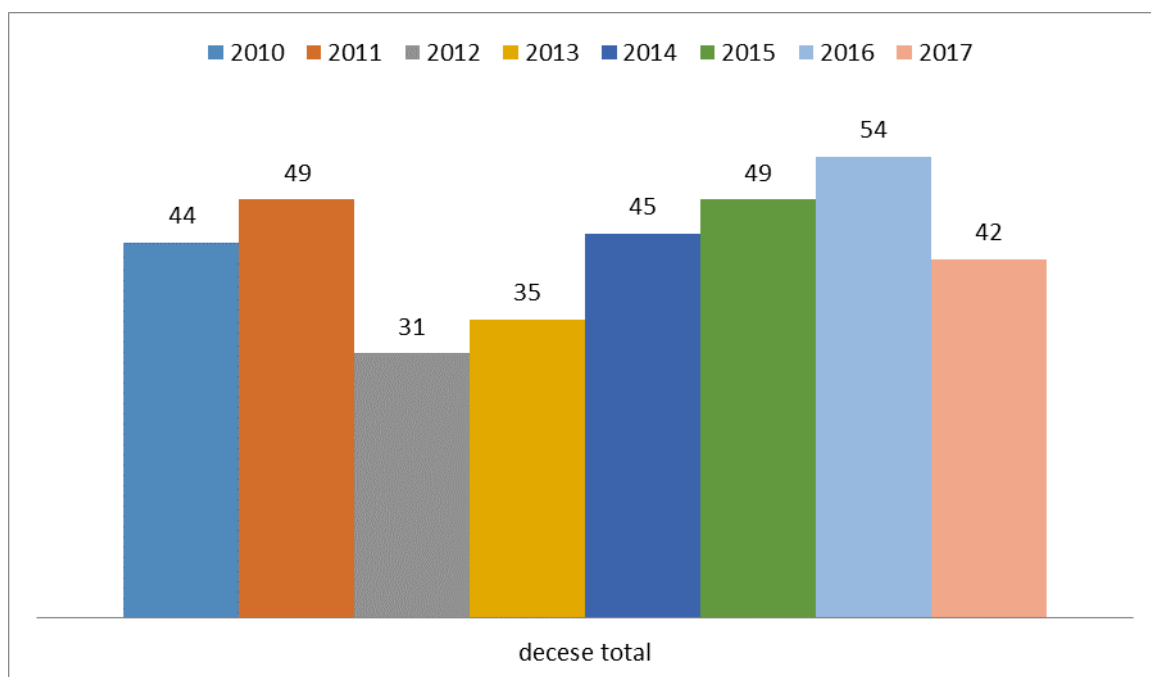
În structura morbidității pe prim plan se situează **tulburările mentale**. Pe locul II se clasează **patologiile aparatului digestiv**. Pe locul III se clasează **bolile aparatului respirator**.

Mortalitatea deținuților în perioada anilor 2010-2017

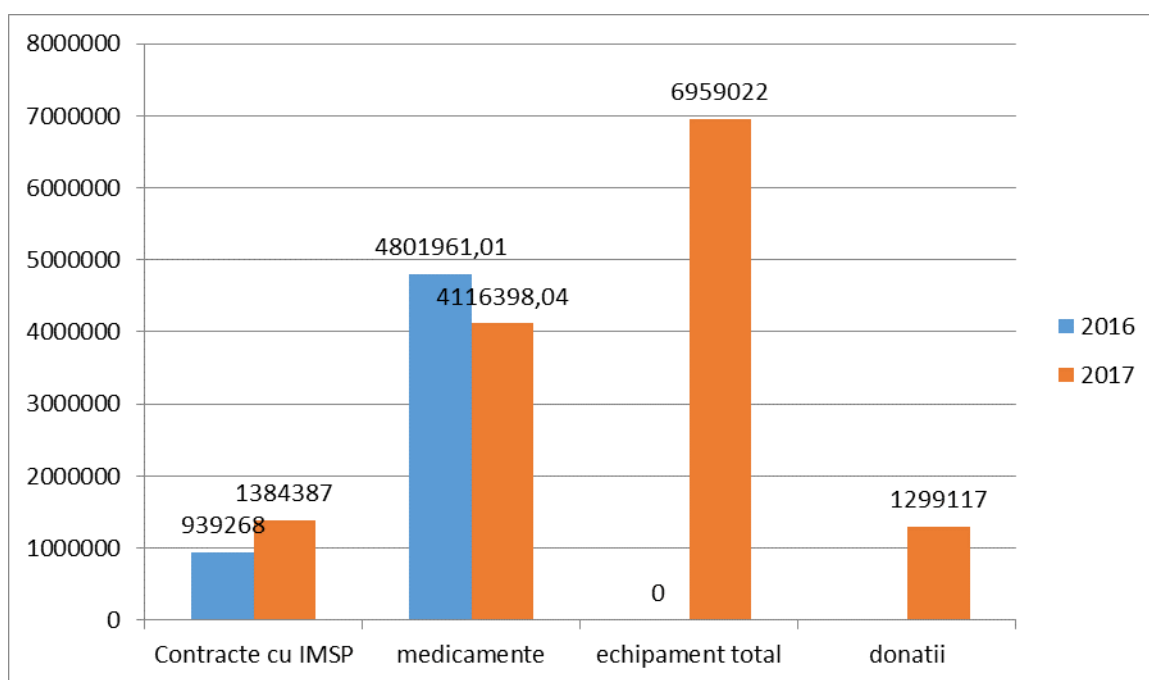


Cu referire la structura mortalității, pe prim plan se situează **patologia sistemului cardiovascular**, pe locul II se clasează **bolile oncologice**.

Total decese în perioada anilor 2010-2017

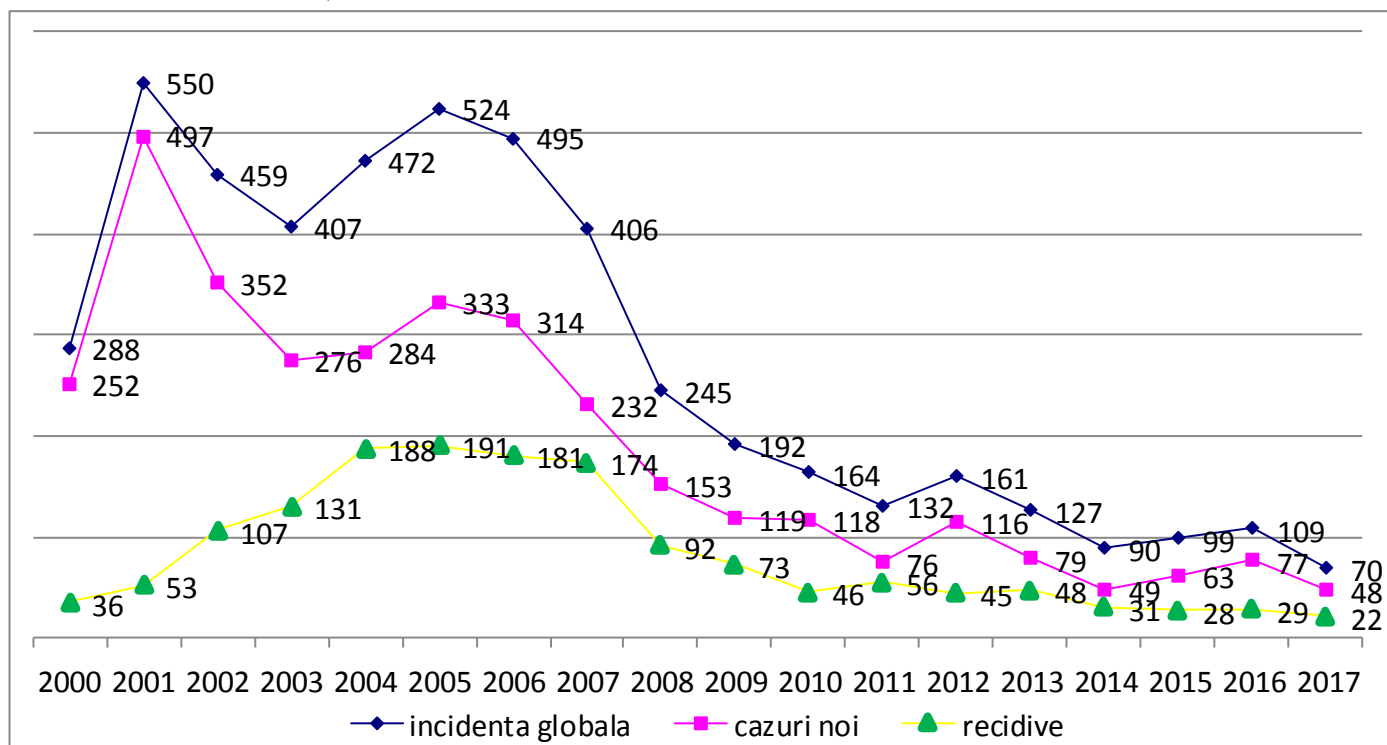


Finanțarea asistenței medicale



Pe parcursul anului 2017, la intrarea în sistemul penitenciar au fost depistați 28 deținuți, ceea ce constituie 58,3%. Aderența la tratament antituberculos pentru anul 2017 este 97%. Respectiv, de **tratament antituberculos** beneficiază **70 de persoane** din cadrul sistemului penitenciar.

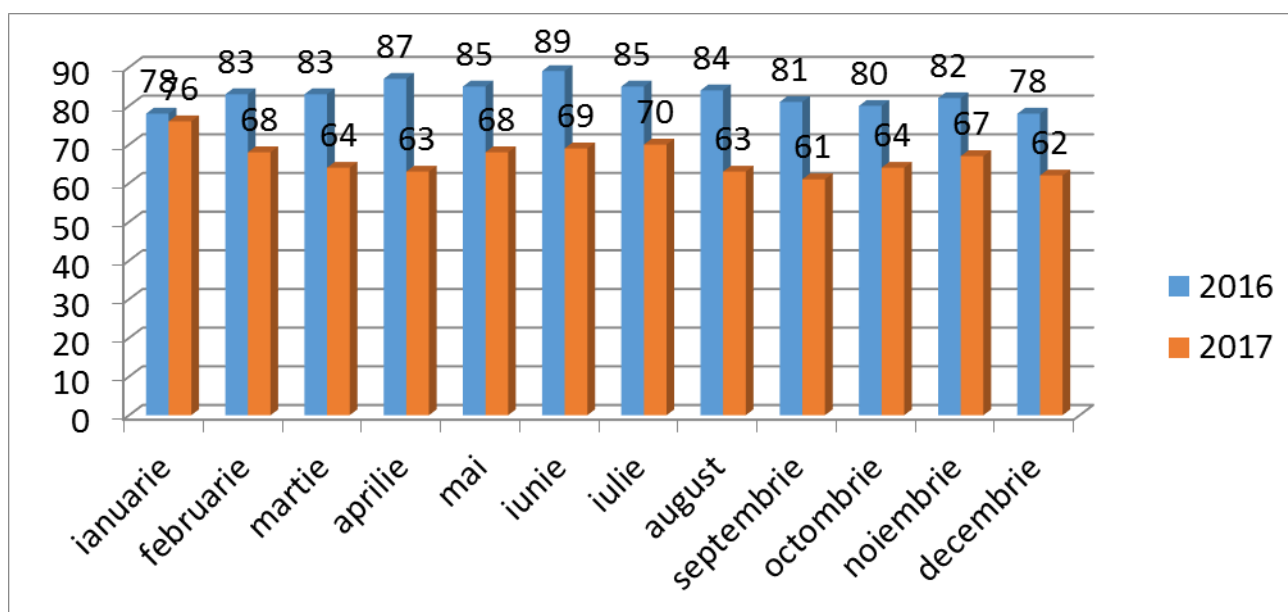
Incidența prin tuberculoză în sistemul penitenciar în anii 2000-2017



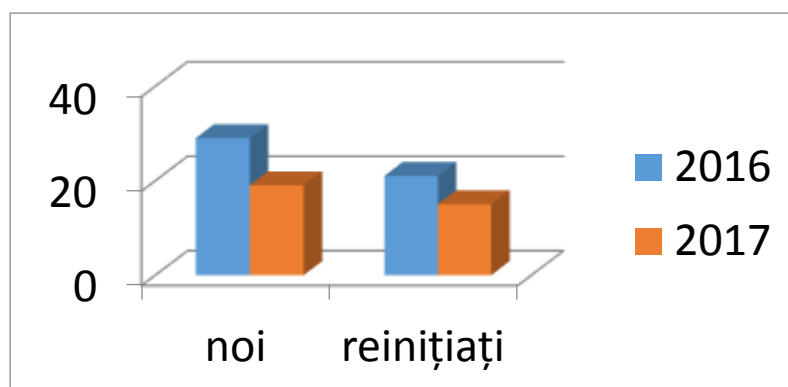
Menționăm că în perioada anului 2017, sistemul penitenciar a beneficiat de tratament antiviral al hepatitei virale C din contul Programului Național de național de combatere a hepatitelor virale B, C și D. Astfel, în urma investigațiilor efectuate de tratament antiviral beneficiază 1 persoană.

Cu referire la **tratamentul antiretroviral**, menționăm că la moment beneficiază **99 deținuți**, de **farmacoterapia de substituție cu metadonă** beneficiază **62 persoane** drogdependente.

Numarul beneficiarilor permanenți de substituție cu metadonă pe parcursul anilor 2016-2017



**Numarul beneficiarilor noi și reinițiați
în tratamentul de substituție cu metadonă
pe perioada anilor 2016-2017**



La 31.12.2017 în sistemul penitenciar se aflau la evidență **124 pacienți HIV**, dintre care **15 cazuri noi și 2 cazuri de transfer** din alte state.

Dinamica HIV

	2008	2009	2010	2011	2012	2013	2014	2015	2016	2017
Număr deținuți testați la HIV	4504	3014	1363	771	892	926	1204	693	880	1140
Număr cazuri noi HIV în rândul deținuților	15	23	11	13	16	21	26	16	8	15
Număr deținuți HIV infectați	133	120	112	104	114	120	124	116	110	124
Număr deținuți - la data de 31 decembrie a anului	6830	6535	6324	6476	6583	6853	7317	7317	8054	7635

9. Activitatea logistică

Cu referire la **îmbunătățirea condițiilor de detenție**, s-au desfășurat lucrări de construcții capitale și curente în penitenciare, cât și alte activități menite de a îmbunătăți condițiile de detenție. La capitolul **reparații capitale și curente** menționăm următoarele:

- în cadrul Penitenciarului nr. 9-Pruncul, s-au finisat lucrările de constituire a unei comunități terapeutice cu darea în exploatare a obiectivului și dotarea cu inventarul și utilajul necesar; au fost finisate lucrările de divizare a unui sector în sistem de camere, totodată a fost elaborată documentația de replanificare a sectorului adiacent în vederea creării unor spații locative noi și respectiv a zonei de igienă;
- s-au realizat lucrări de îmbunătățire a condițiilor de detenție în instituțiile penitenciare, prioritar în penitenciarele nr.13-Chișinău, nr.2-Lipcani și nr. 6 – Soroca;
- s-au efectuat lucrări de construcție a boxelor auto-speciale din cadrul Penitenciarului nr.1-Taraclia;
- s-au executat lucrări de montare a sistemului de încălzire în blocul reconstruit din zona locativă a Penitenciarului nr.2-Lipcani;

- s-a efectuat reparația stației de purificare a apelor reziduale din cadrul Penitenciarului nr.3-Leova;

- s-au desfășurat lucrări de reparație capitală a apeductului în Căminul de condamnați (425 locuri) și de reparație a cantinei din Penitenciarul nr.9-Pruncul;

- s-au realizat lucrări de reparație capitală a blocului de detenție (izolator disciplinar) din cadrul Penitenciarului nr.10-Goian.

Urmare a rectificării bugetului de stat, au fost defalcate mijloace financiare pentru instituțiile penitenciare în vederea achiziționării tâmplăriei (ferestre, uși și alte bunuri materiale) necesare pentru îmbunătățirea condițiilor de detenție, precum și modernizarea sectoarelor de detenție.

În anul bugetar curent, s-a efectuat o achiziție de materiale de construcție pentru anul 2018 în vederea prelungirii lucrărilor inițiate cu o valoare de 1500,0 mii lei.

La compartimentul alimentării deținuților este de remarcat faptul că pe parcursul anului de activitate 2017, au fost încheiate mai multe contracte privind achiziționarea produselor alimentare necesare pentru hrana deținuților, astfel încât, deținuții au fost asigurați cu hrană în volum de 100 %. De asemenea, instituțiile penitenciare au fost dotate cu bunuri și produse alimentare în valoarea expusă mai jos:

Denumirea bunurilor	Valoarea (lei) alocată pentru 2017	Valoarea (lei) alocată pentru 2016
Produse alimentare	39 216 862,68	34 652 188,46
Echipament (uniforme pentru colaboratori, mobilier, lenjerie de pat)	4 685 915,46	5731390,00
Obiecte de toaletă și menaj	1 344 686,40	1395344,00

Cu suportul financiar acordat la realizarea obiectivelor enumerate mai jos, definitivarea va dura ca timp și va majora considerabil costurile de realizare. La etapa actuală, obiectivele au următorul procent de execuție:

Reconstrucția clădirilor Penitenciarului nr.3-Leova. Obiectul reprezintă un bloc de detenție, cazangerie pe combustibil solid, rețele ingineresti de termoficare și alimentare cu energie electrică, curți de plimbări cu încadrarea unui mini teren sportiv, montarea unui turn de acumulare cu apă potabilă. Urmare a executării lucrărilor la obiect, au fost constatate și sistematizate lucrări suplimentare ce nu au fost contractate, drept rezultat acestea la moment se introduc în modificări a proiectului de execuție ce urmează a fi avizate la instanțele de resort și verificate în modul stabilit de legislație. După finalizarea lucrărilor relatate mai sus, va urma procedura de contractare a lucrărilor suplimentare și definitive lucrările la obiect. La moment gradul de executare este la nivel de 80%.

Reconstrucția Penitenciarului nr.10-Goian. Obiectivul constă în reconstrucția a trei blocuri: Blocul A – bloc de detenție, Blocul B – bloc pentru instruirea deținuților minori, Blocul C – blocul medical, construcția unui teren sportiv multifuncțional, cazangerie, înlocuirea tuturor rețelelor exterioare ingineresti (apă, canalizare, electrificare, reabilitarea stației de transformare a energiei electrice), construcția stațiilor de purificare a apelor reziduale și celor provenite din precipitații. Gradul de executare este la nivel de 57%.


Construcția Casei de arest cu capacitatea de 650 locuri, în mun. Bălți (etapa I). Este un obiectiv complex, ce cuprinde 4 blocuri de regim de detenție cu spații aferente și turnul de legătură. La moment, sunt definitive ca structură două blocuri de detenție și turnul de legătură, sunt în proces de lucru două blocuri de detenție, fiind în curs lucrări de cofrare și fasonarea

armaturii de rezistență pentru turnarea coloanelor, riglelor și planșelor la partererele blocurilor de regim. Gradul de executare este la nivel de 24%.

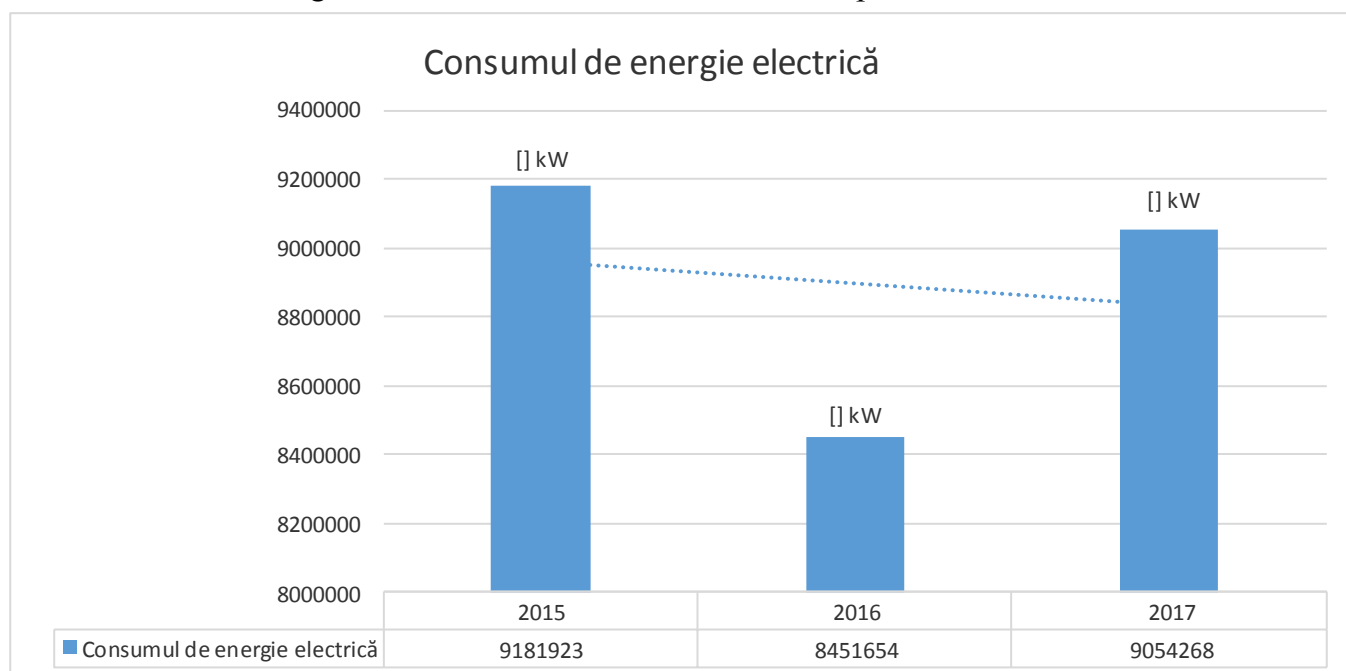
Cu referire la pregătirea sistemului penitenciar către perioada de toamnă-iarnă a anilor 2017-2018, menționăm că, a fost emis **Ordinul nr.334 din 12 octombrie 2017**, prin care au fost aprobate „Măsurile de pregătire a sistemului penitenciar către perioada de toamnă-iarnă a anilor 2017-2018”. În acest context, de către toate instituțiile penitenciare au fost achiziționate cantitățile necesare de combustibil (benzină, motorină), iar în cadrul DIP a fost desfășurată licitația publică nr. **17/02376 din 14.08.2017**, în urma căreia au fost achiziționate **2800 tone de cărbune**, ceea ce va îndeplini necesitățile sistemului penitenciar cu cărbune până în vara anului 2018.

Pentru renovarea parcului auto din cadrul sistemului penitenciar, în cadrul licitației nr. **17/02964 din 15.09.2017**, au fost achiziționate **3 autospeciale** de model Mercedes Benz, care au fost repartizate DTPSE.

Reieșind din datele prezentate în diagrama de mai jos, se atestă o creștere a consumului de apă potabilă în anul 2017 comparativ cu anii precedenți, și anume cu 8,6% față de 2016 și, respectiv cu 27% comparativ cu anul 2015.



Concomitent, de către subdiviziunile sistemului penitenciar s-a consumat o cantitate totală de **9 054 268 kW** energie electrică sau cu 6,4% mai mult comparativ cu anul 2016.



10. Lucrul cu petițiile

În perioada de raport, în cadrul Departamentului Instituțiilor Penitenciare, au fost luate la evidență **3386** de petiții, cu **161** mai mult decât în anul 2016 (3225). Din numărul total indicat de petiții, **1555 (45,92%)** au parvenit spre examinare din partea instanțelor superioare, altor ministere și departamente: Aparatul Parlamentului-**35 (1,03%)**; Organele Procuraturii-**99 (2,92%)**; Ministerul Justiției-**798 (23,57%)**; alte organe (*instanțe de judecată, ministere, departamente etc.*)-**629 (18,58%)**.

De la **persoanele, care se dețin în instituțiile penitenciare**, au parvenit **2615 petiții (77.23%)**, cu 229 mai mult decât în anul precedent **2386 (73,98%)**, dintre care:

№ d/o	Penitenciarul	Numărul de petiții parvenite	
		anul 2016	anul 2017
1.	Penitenciarul nr. 1-Taraclia	122 (5.11%)	126 (4.82%)
2.	Penitenciarul nr. 2-Lipcani	58 (2.43%)	92 (3.52%)
3.	Penitenciarul nr. 3-Leova	114 (4.78%)	109 (4.17%)
4.	Penitenciarul nr. 4-Cricova	101 (4.23%)	112 (4.28%)
5.	Penitenciarul nr. 5-Cahul	73 (3.06%)	83 (3.17%)
6.	Penitenciarul nr. 6-Soroca	146 (6.12%)	226 (8.64%)
7.	Penitenciarul nr. 7-Rusca	65 (2.72%)	68 (2.6%)
8.	Penitenciarul nr. 8-Bender	25 (1.05%)	32 (1.22%)
9.	Penitenciarul nr. 9-Pruncul	235 (9.85%)	135 (5.16%)
10.	Penitenciarul nr. 10-Goian	5 (0.21%)	4 (0.15%)
11.	Penitenciarul nr. 11-Bălți	135 (5.66%)	217 (8.3%)
12.	Penitenciarul nr. 12-Bender	38 (1.59%)	35 (1.34%)
13.	Penitenciarul nr. 13-Chișinău	621 (26.03%)	568 (21.72%)
14.	Penitenciarul nr. 15-Cricova	267 (11.19%)	218 (8.34%)
15.	Penitenciarul nr. 16-Pruncul	94 (3.94%)	113 (4.32%)
16.	Penitenciarul nr. 17-Rezina	228 (9.56%)	342 (13.08%)
17.	Penitenciarul nr. 18-Brănești	59 (2.47%)	135 (5.16%)
	TOTAL	2386	2615

Subiectele principale abordate în petițiile parvenite spre examinare din adresa deținuților sunt:

№ d/o	Tipul subiectului	Numărul de petiții	
		anul 2016	anul 2017
1.	Transfer în altă instituție	988 (41.4%)	760 (29,06%)
2.	Condițiile de detenție	130 (5.4%)	110 (4,21%)
3.	Pretinsele acțiuni nelegitime al administrației penitenciare	164 (6.8%)	248 (9,48%)
4.	Acordarea asistenței medicale	91 (3.8%)	188 (7,19%)
5.	Liberarea condiționată înainte de termen	33 (1.4%)	39 (1,49%)
6.	Aplicarea amnistiei	35 (1.4%)	93 (3,56%)
7.	Interpelări informaționale	125 (5.2%)	58 (2,22%)
8.	Întrebările legate de acordarea întrevederilor	13 (0,5%)	37 (1,41%)
9.	Încălcarea drepturilor deținuților	174 (7.3%)	290 (11,09%)
10.	Întrebările legate de plata, calcularea și recalcularea pensiilor	24 (1%)	21 (0,8%)

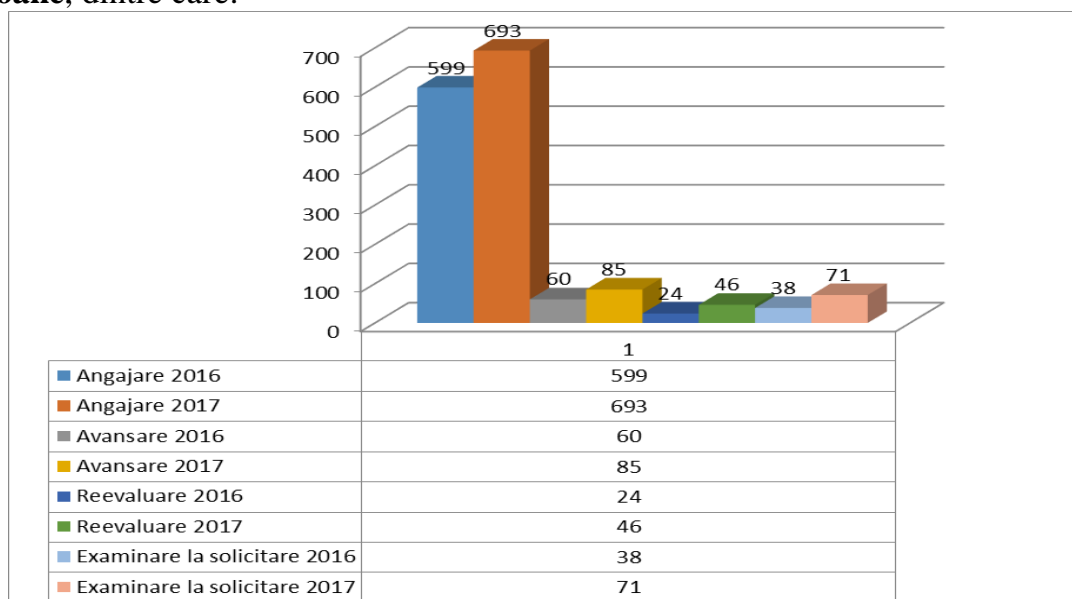
11.	Acordarea asistenței juridice/interpretarea prevederilor cadrului normativ în vigoare, propuneri de modificare a legislației	12 (0,5%)	17 (0,65%)
13.	Întrebările legate cu antrenarea deținuților în câmpul muncii (inclusiv, întrebările referitoare la calculul privilegiat al zilelor de muncă)	22 (0,9%)	44 (1,68%)
13.	Asigurarea securității personale	26 (1,1%)	54 (2,07%)
14.	Solicitarea transferurilor bănești	7 (0,3%)	5 (0,19%)
15.	Întrebările legate cu drepturile patrimoniale	*	13 (0,5%)
16.	Solicitarea audienței	68 (2,8%)	51 (1,95%)
17.	Aplicarea acțiunilor de tortură, tratament inuman sau degradant	25 (1%)	34 (1,3%)
18.	Alimentarea	2 (0,1%)	12 (0,46%)
19.	Anularea sancțiunilor disciplinare	36 (1,5%)	20 (0,76%)
20.	Percheziții ilegale	*	6 (0,23%)
21.	”Subcultura” criminală	*	33 (1,26%)
22.	Alte solicitări	411 (17,2%)	477 (18,24%)
	TOTAL	2386	2615

De la **cetățeni** au parvenit **771** de petiții (22,77%), cu 68 de cereri mai puțin comparativ cu anul precedent :

№ d/o	Tipul subiectului	Numărul de petiții	
		anul 2016	anul 2017
1.	Transfer în altă instituție	379 (45,17%)	304 (39,43%)
2.	Condițiile de detenție	10 (1,19%)	14 (1,82%)
3.	Pretinsele acțiuni nelegitime al administrației penitenciare	44 (5,24%)	27 (3,5%)
4.	Acordarea asistenței medicale	18 (2,15%)	60 (7,78%)
5.	Liberarea condiționată înainte de termen	13 (1,55%)	13 (1,69%)
6.	Aplicarea amnistiei	16 (1,91%)	15 (1,95%)
7.	Interpelări informaționale	58 (6,91%)	45 (5,84%)
8.	Întrebările legate de acordarea întrevederilor	19 (2,26%)	24 (3,11%)
9.	Încălcarea drepturilor deținuților	22 (2,62%)	16 (2,08%)
10.	Plata și calcularea/recalcularea pensiei	30 (3,58%)	31 (4,02%)
11.	Acordarea asistenței juridice/interpretarea prevederilor cadrului normativ în vigoare, propuneri de modificare a legislației	3 (0,36%)	2 (0,26%)
12.	Întrebările legate cu antrenarea deținuților în câmpul muncii (inclusiv, întrebările referitoare la calculul privilegiat al zilelor de muncă)	3 (0,36%)	3 (0,39%)
13.	Asigurarea securității personale	4 (0,48%)	1 (0,13%)
14.	Solicitarea transferurilor bănești	5 (0,6%)	1 (0,13%)
15.	Drepturi patrimoniale	*	3 (0,39%)
16.	Subiecte referitoare la resursele umane	12 (1,43%)	5 (0,65%)
17.	Solicitarea audienței colaboratorilor	*	5 (0,65%)
18.	Aplicarea acțiunilor de tortură, tratament inuman sau degradant	4 (0,48%)	9 (1,17%)
19.	Anularea sancțiunilor disciplinare	*	2 (0,26%)
20.	”Subcultura” criminală	*	2 (0,26%)
21.	Alte solicitări	199 (23,72%)	189 (24,51%)
	TOTAL	839	771

11. Activitatea psihologică cu personalul

În procesul de selecție a personalului în cadrul sistemului penitenciar, pe parcursul anului 2017, au fost evaluate **895 persoane** comparativ cu anul 2016, când au fost evaluate **722 persoane**, dintre care:

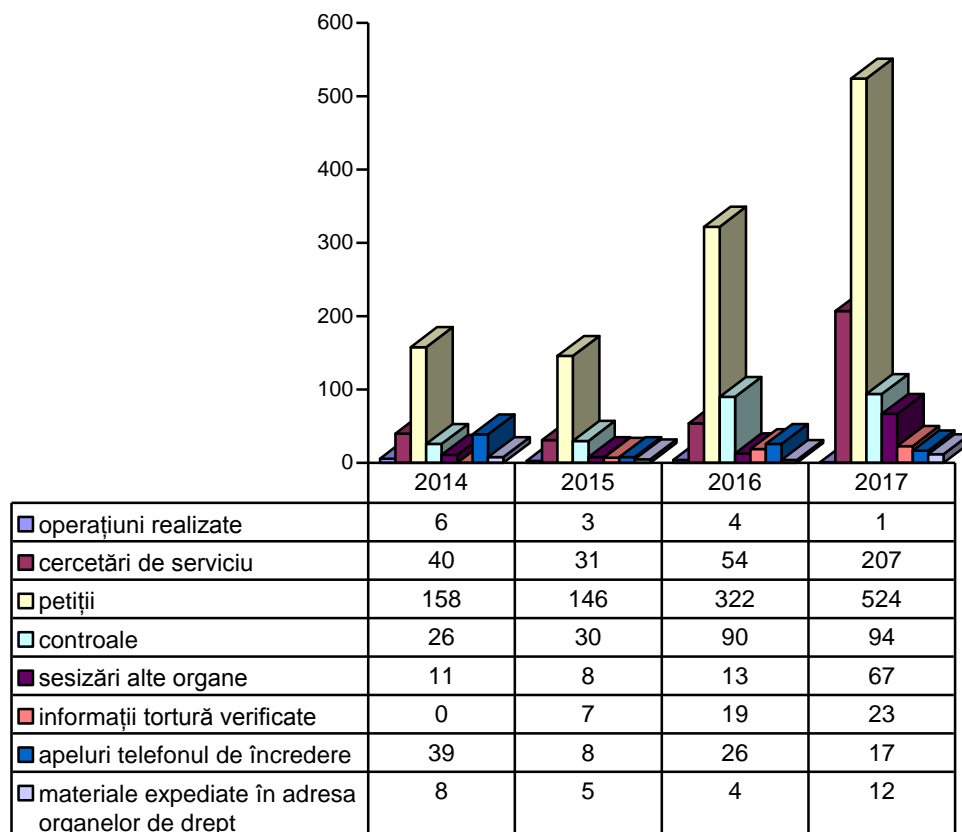


Totodată, au fost efectuate mai multe vizite de lucru în cadrul penitenciarelor nr.1-Taraclia, nr.2-Lipcani, nr.5-Cahul și nr.6-Soroca pentru identificarea problemelor cu care se confruntă angajații și conducătorii instituțiilor, oferirea consultațiilor individuale și organizaționale pentru o administrare eficientă. De asemenea, s-au desfășurat 4 ședințe de training în Penitenciarul nr.10-Goian „Metode de conlucrare, comunicare și coeziune de grup între colaboratorii Penitenciarului” beneficiarii fiind șefii de servicii din Penitenciarul nr.10-Goian.

Creșterea competenței psihologice a angajaților sistemului penitenciar, a fost realizat prin elaborarea programelor de dezvoltare a competențelor psihologice prin pilotarea Programului de acomodare la locul de muncă, cu noii angajați, ofițeri, aflați în procesul de instruire inițială. Beneficiari ai programului au fost personalul nou angajat în sistem, atât subofițeri cât și ofițeri, în jur de 220 de persoane. Programul reprezintă un ansamblu de metode și tehnici teoretico-practice dezvoltate de către beneficiari, la nivel de comunicare, abilități și analiză a studiilor de caz. Programul de prevenire a decompensării la locul de muncă a fost pilotat în cadrul Centrului Instructiv în perioadă de organizare a cursurilor de perfecționare pentru diferite categorii de angajați cu experiența de mai mult de 5 ani de muncă în SP, unde au participat 60 de colaboratori.

12. Securitatea internă

Cu referire **la operațiunile realizate** pe parcursul anului, se constată o diminuare a numărului de operațiuni realizate, fiind realizată **1 operațiune** în 2017 (2016-5). La capitolul **materiale expediate în adresa organelor de drept** pentru stabilirea prezenței componentei infraționale în acțiunile angajaților instituțiilor penitenciare, s-a constatat o creștere cu 200 % a numărului de materiale, de la **4 materiale** expediate în 2016 la **12 materiale** expediate în anul 2017.



De asemenea, se remarcă o creștere cu 283 % a numărului de cercetări de serviciu, de la **54 cercetări de serviciu** efectuate în 2016 la **207 cercetări de serviciu** realizate în anul 2017.

Pe parcursul anului au fost efectuate **94 controale** în instituțiile subordonate DIP, cu 4 controale mai mult decât în anul precedent.

Totodată, pe parcursul perioadei de raport, au parvenit spre examinare **524 petiții** și **67 de sesizări** din partea altor organe de drept. Cu referire la **pretinse fapte de tortură, tratament inuman sau degradant**, menționăm că au fost înregistrate și examinate **23 de informații**.

Secția de gardă a DSI DIP, a recepționat **17 apeluri la telefonul de încredere** al instituției, care au parvenit de la cetățeni și persoane deținute. În urma recepționării mesajelor telefonice, au fost întocmite rapoarte pentru conducerea DIP, fiecare caz fiind cercetat pentru stabilirea veridicității celor comunicate.

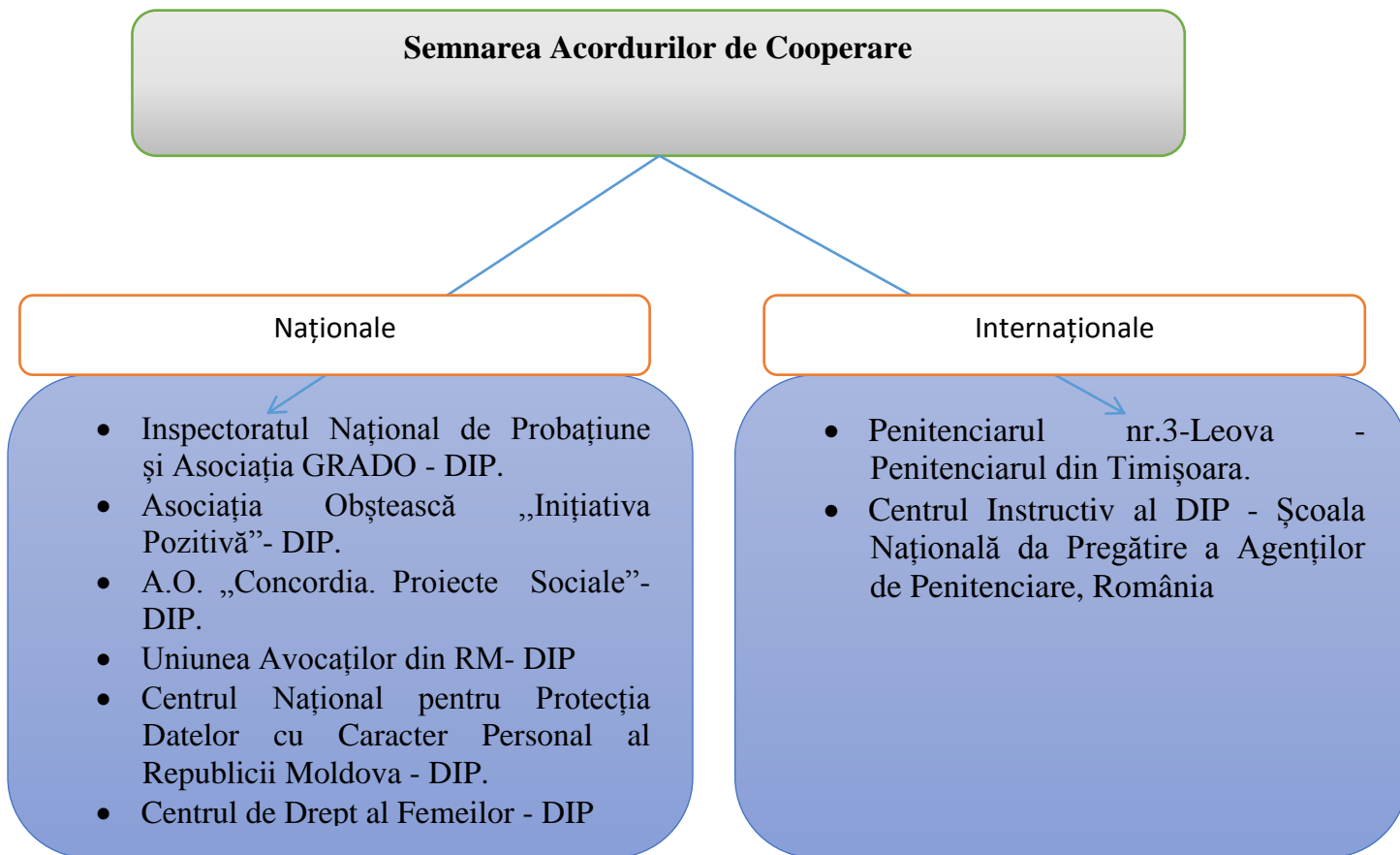
13. Producerea și activitatea economică

Pe perioada de raport, reieșind din datele evidenței contabile ale instituțiilor penitenciare, la munci remunerate au fost plasați **1218** de condamnați, ceea ce constituie **20,3 %** din numărul total al condamnaților apti de muncă (care constituie numărul de **5995** conform situației din 01.11.2017). Din numărul total al condamnaților plasați în câmpul muncii (1218 persoane): **721** condamnați activează la **deservirea gospodărească** a penitenciarelor iar **242 condamnați** la diferite **munci contractate** cu agenți economici. În perioada de referință, au fost coordonate și încheiate în mediu **100 de contracte de prestări servicii** de forță de muncă cu diferite persoane fizice sau/și juridice cu implicarea în total, **497 condamnați în bază de contract**, dintre care în medie **250 condamnați** au fost angajați la diferite **munci agricole, cu caracter sezonier** preponderent din cadrul Penitenciarului nr.3-Leova, Penitenciarului nr.7-Rusca și Penitenciarului nr.18-Brănești. Deasemenea, pe parcursul anului au fost încheiate în medie 35 contracte de locațiune.

Cu sprijinul Uniunii Europene prin intermediul Proiectului „Sprijin acordat sistemelor de executare, probațiune și reabilitare în Moldova”, a fost lansat „**Ghidul privind oportunitățile de afaceri în sistemul penitenciar național**”, care are drept scop furnizarea informațiilor necesare pentru agenții economici /persoanele fizice interesați de a-și lansa linii de producere în

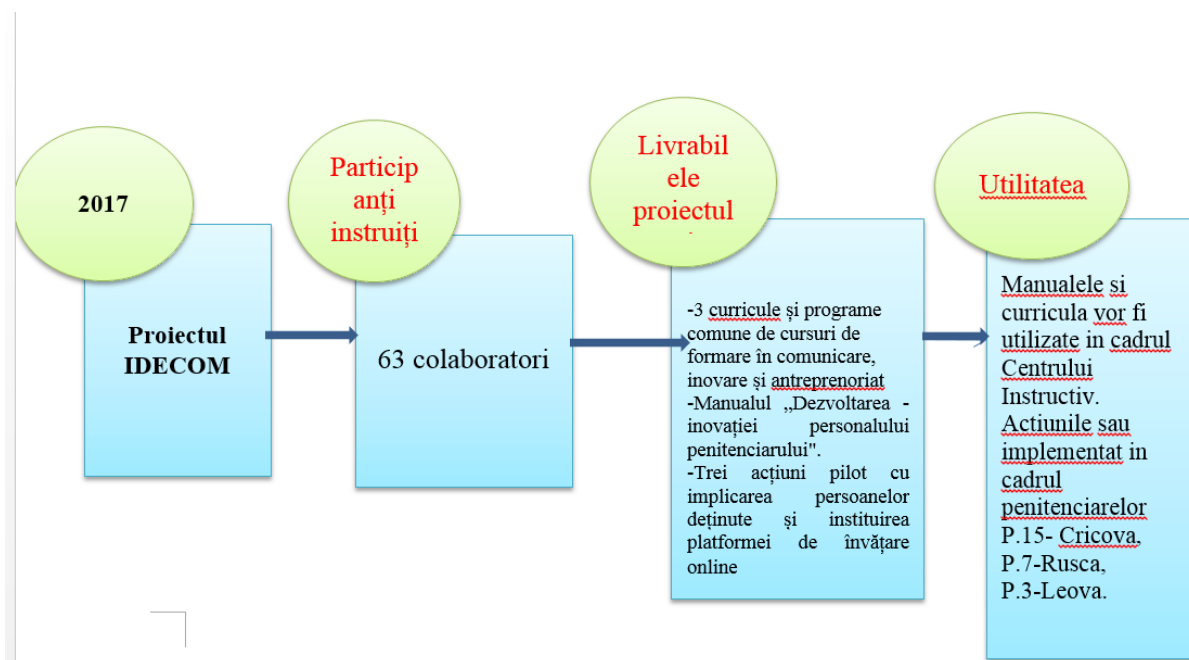
penitenciare, scopul primordial constituind antrenarea unui număr mai mare de deținuți în câmpul muncii remunerate și revitalizarea conceptului de industrie penitenciară.

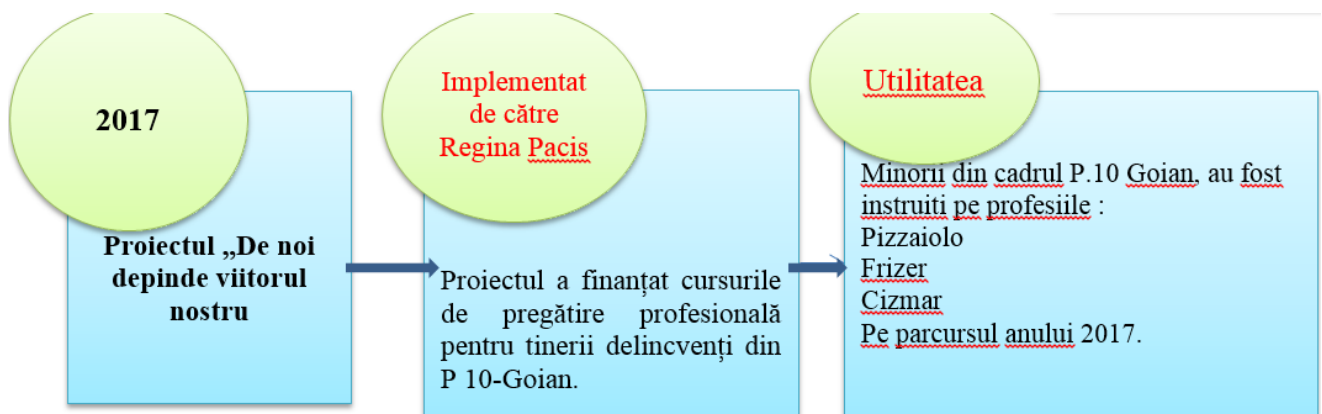
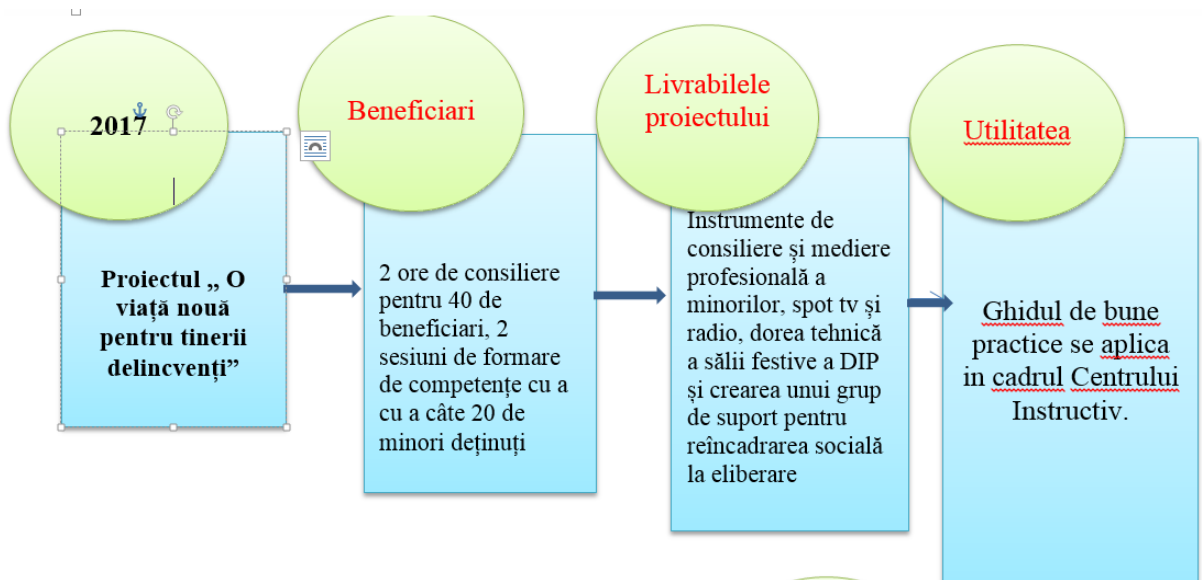
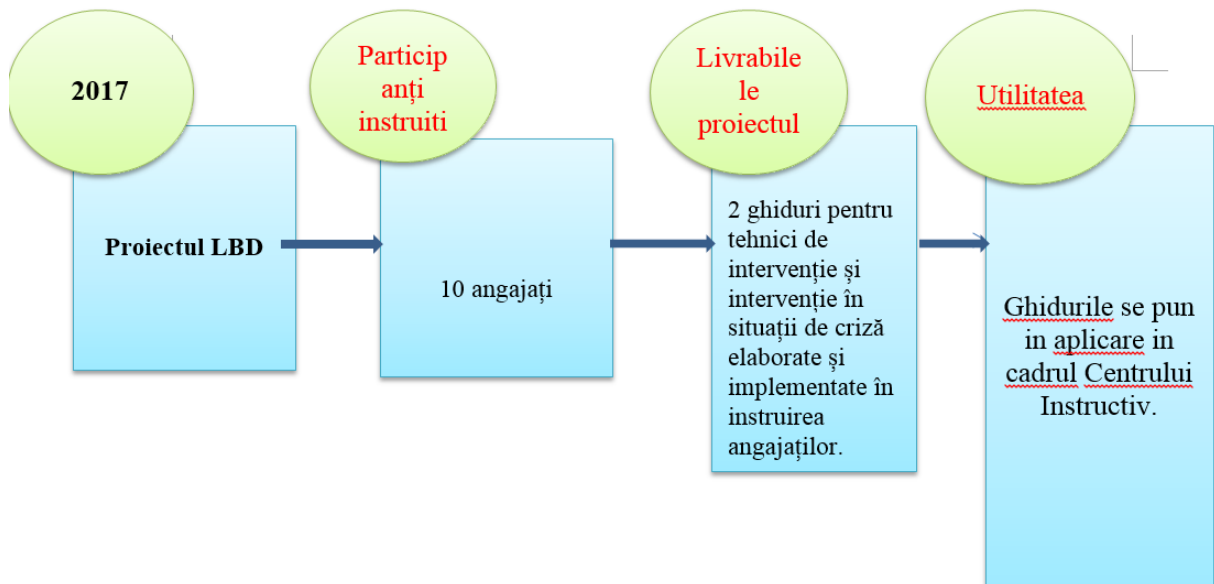
14. Elaborare și implementare programe



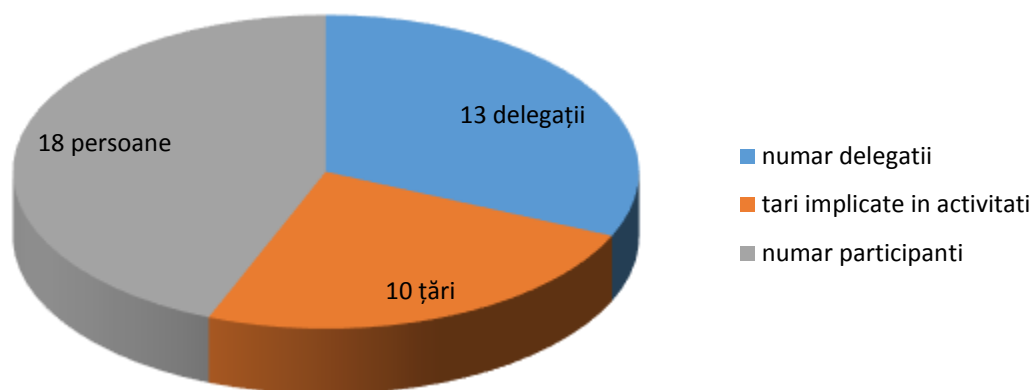
De asemenea, urmează a fi semnate: Acordul de colaborare între DIP-Serviciul Corecțional al Canadei și DIP-Ministerul Sănătății al RM.

Implementarea proiectelor în derulare pe parcursul anului 2017





Organizarea vizitelor de studiu și schimb de experiență 2017

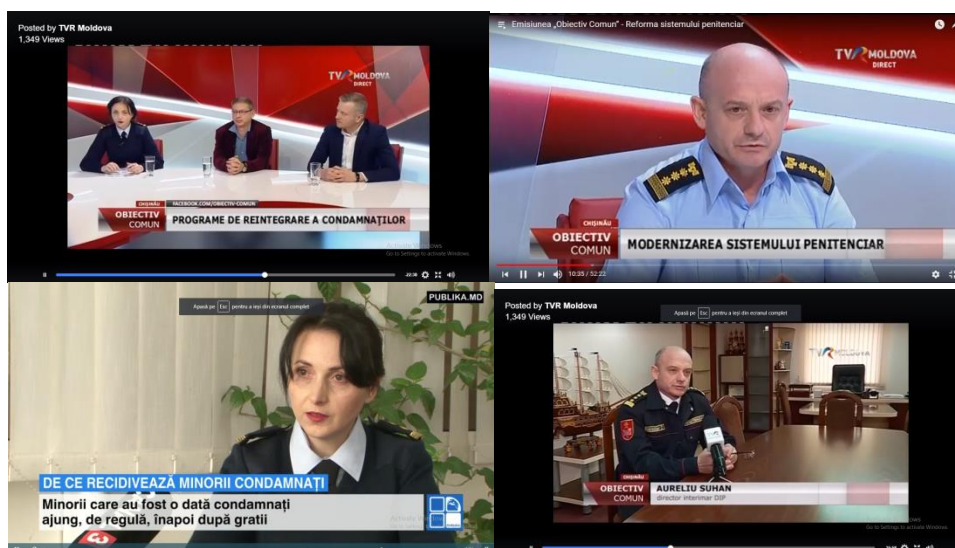


15. Promovarea imaginii sistemului penitenciar

Pe parcursul anului 2017, au fost înregistrate **459 de apariții TV**, în presa scrisă și electronică privind activitatea Departamentului Instituțiilor Penitenciare și a subdiviziunilor din subordinea acestuia. Posturile de televiziune/ portaluri de știri cu care cel mai frecvent s-a colaborat au fost următoarele: Realitatea TV, PublikaTV, Moldova 1, Canal 3 TV, ProTV, provincial.md, moldova.org, agora.md, today.md, deschide.md, timpul.md, oficial.mdodn.md etc.

Pe subiecte precum modernizarea sistemului penitenciar, programele de resocializare a deținuților sau evaluarea portretului psihologic a unor deținuți, conducerea și angajați ai sistemului penitenciar au fost invitați la **7 emisiuni televizate**, după cum urmează:

„Obiectiv comun” la TVR Moldova



„Fabrica” la Publika Tv



„Vorbește Moldova” la Prime Tv



„O nouă zi” la Canal 2 Tv



Pe pagina web a DIP www.penitenciar.gov.md au fost postate **393 de știri** și/sau comunicate de presă, comunicate de precizare și dezmințire (pentru asigurarea transparenței instituției, precum și știri cu caracter extern).

În ceea ce privește asigurarea respectării transparenței în procesul decizional în cadrul autorităților publice centrale și locale, menționăm că, a fost creat un nou compartiment „Consiliul Consultativ”, unde a fost publicată informația generală privind funcționarea Consiliului Consultativ al Departamentului Instituțiilor Penitenciare precum și cele **8 hotărâri** adoptate.

De asemenea, a fost creat și completat cu actele de rigoare compartimentul „Strategia”, unde se pot accesa actele relevante privind implementarea Strategiei de dezvoltare a sistemului penitenciar pentru anii 2016-2020.

În vederea asigurării respectării principiului de transparență, aflată la baza reglementării relațiilor privind achizițiile publice, au fost plasate: planul integral al achizițiilor publice, planul de achiziții suplinit 2017, contractele atribuite, **48 de invitații** de participare la licitații publice și documentația standard pentru realizarea achizițiilor publice de bunuri și servicii.

16. Construcția noului penitenciar în mun.Chișinău

E de menționat faptul că, implementarea Proiectului de construcție a noului penitenciar din Chișinău, este în întârziere față de termenii stabiliți în Acordul-cadru de împrumut cu aproximativ 28 luni. Problema în cauză, fiind punctată în ședințele de lucru ale Ministrului Justiției cu reprezentanții Unității de implementare și BDCE.

În conformitate cu ultimele evaluări ale Graficului de desfășurare a lucrărilor, efectuate de Compania de proiectare în comun cu membrii UIP, licitația pentru contractarea Companiei de construcție a noului Centru Penitenciar din Chișinău, urmează a fi desfășurată în trimestrul III anul 2018. Astfel, conform prevederilor Studiului de fezabilitate, lucrările de construcție fiind preconizate a fi desfășurate într-o perioadă de 20 luni.

Reieșind din cele expuse și întru executarea hotărârii Comitetului de supraveghere din 15 iunie 2017, a fost inițiată procedura de extindere a termenului de implementare a prevederilor Acordului-cadru de împrumut. Astfel, la data de 30.11.2017, BDCE a informat Ministerul Finanțelor despre faptul că, data de închidere a proiectului se extinde pentru 12 luni, până la data de 30 iunie 2019.