

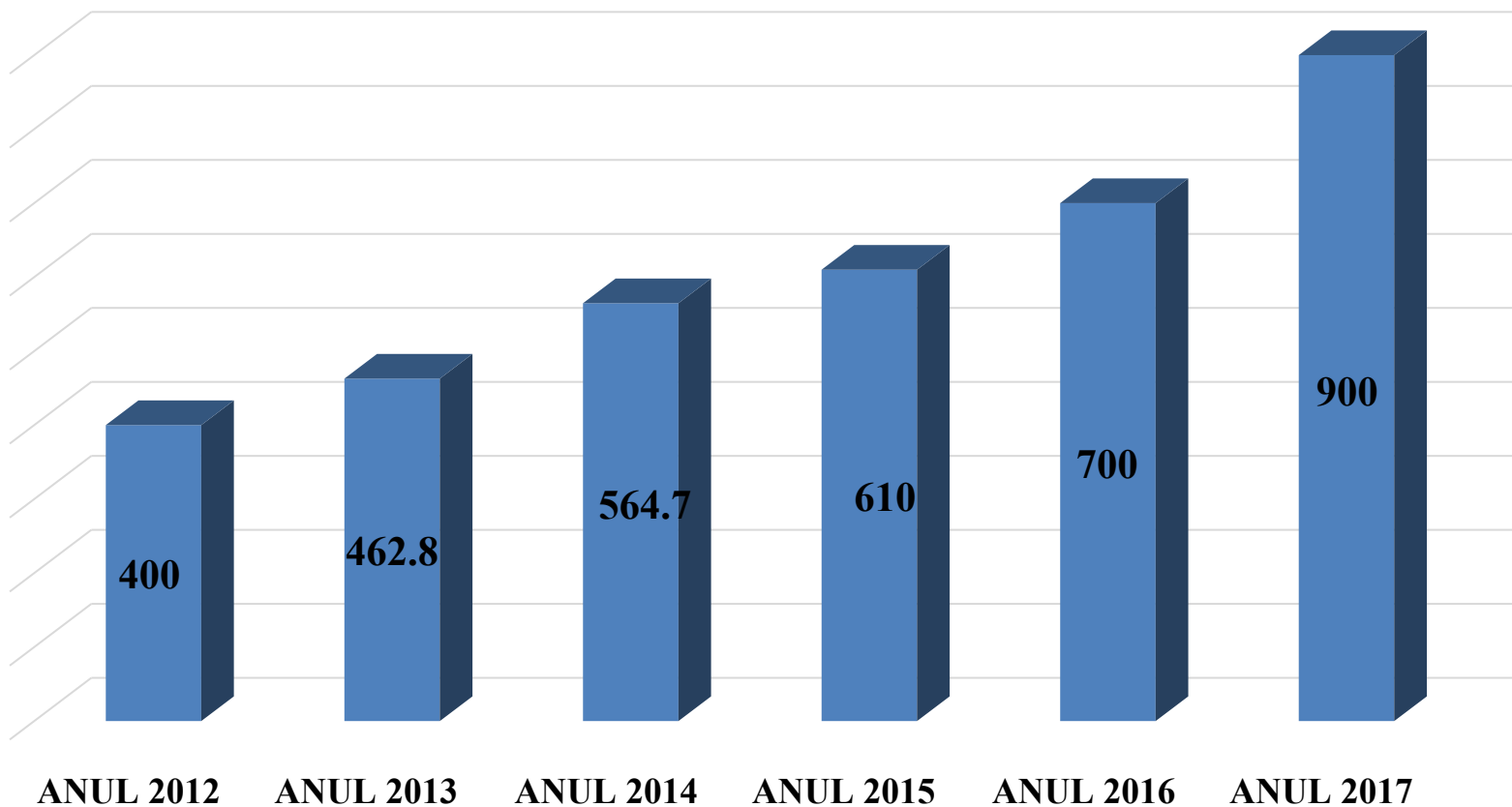


REZULTATELE SUBVENȚIONĂRII PENTRU ANUL 2017

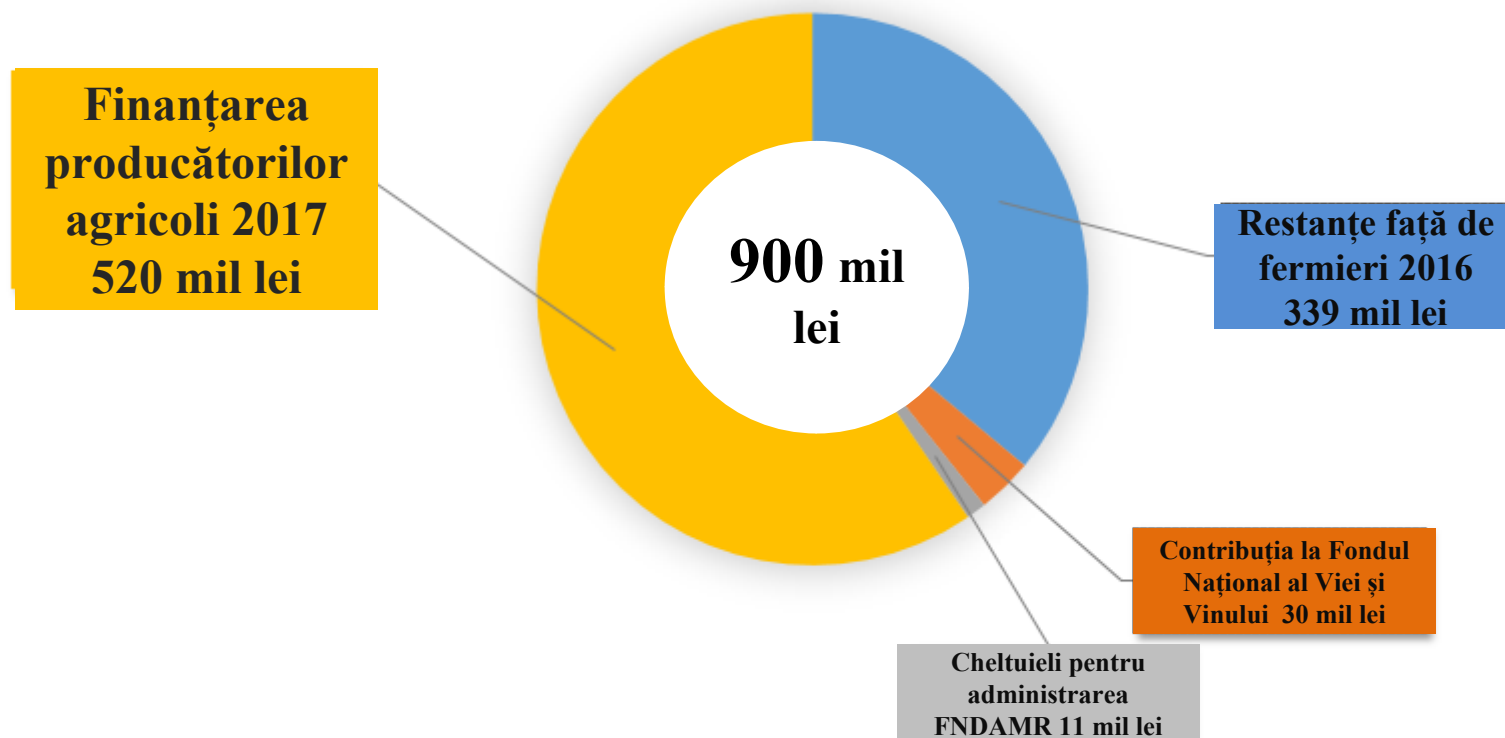
Prezentat de: Nicolae CIUBUC
Director al Agenției de Intervenție și Plăți
pentru Agricultură



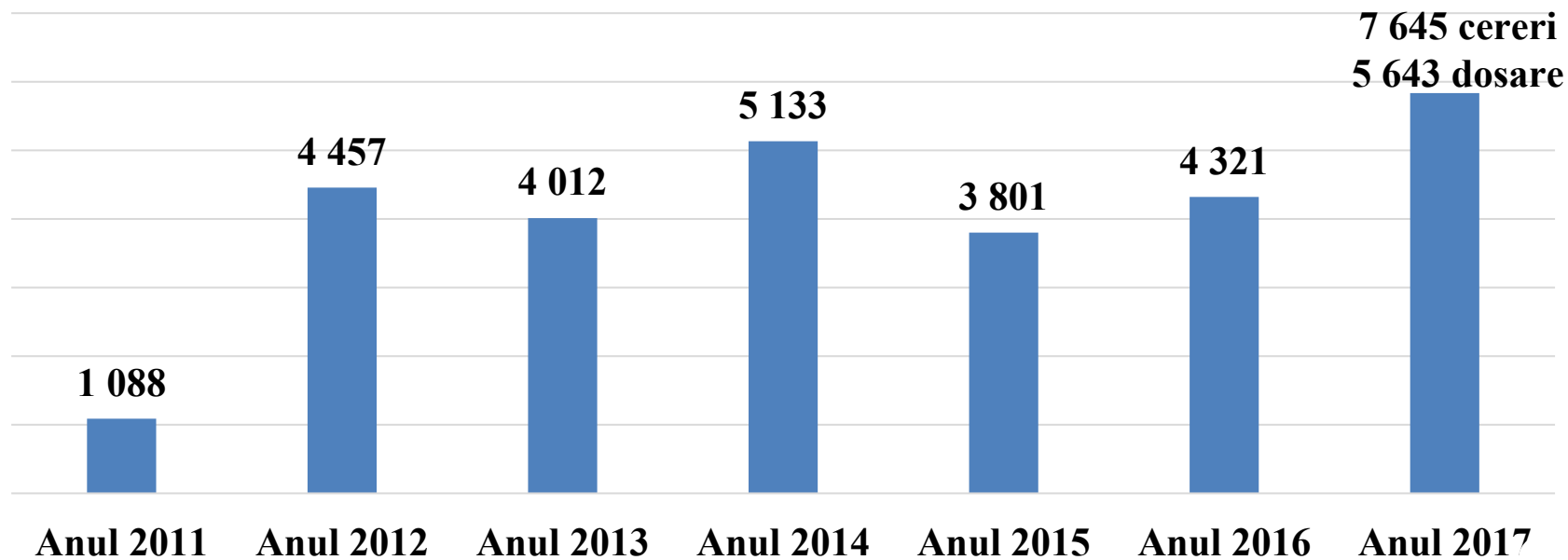
EVOLUȚIA FONDULUI DE SUBVENȚIONARE A PRODUCĂTORILOR AGRICOLI, MIL. LEI



Repartizarea fondului FNDAMR 2017



BENEFICIARI DE SUBVENȚII



TOTAL – 28 455

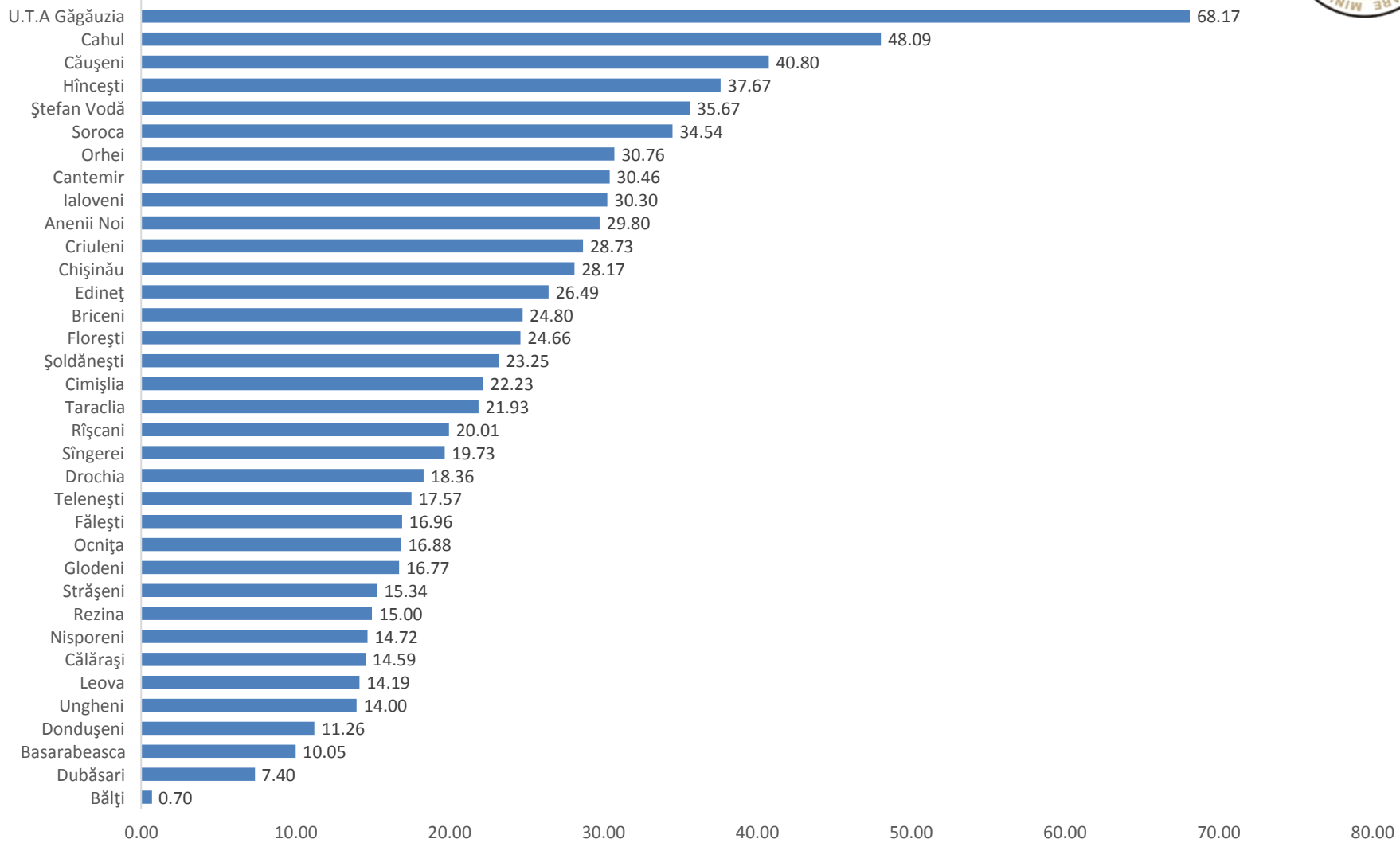


Informația privind executarea mijloacelor fondului de subvenționare a producătorilor agricoli

Domeniile și formele de sprijin	Valoarea investiției	Nr. de solicitanți	Suma solicitată	Nr. de beneficiari	Suma autorizată
Stimularea investițiilor pentru procurarea tehnicii și a utilajului agricol.	1 003 554 067	1 850	178 935 584	1 816	168 482 495
Stimularea investițiilor pentru procurarea echipamentului No-Till și Mini-Till.	280 824 171	223	57 735 121	217	54 406 269
Stimularea investițiilor pentru dezvoltarea infrastructurii postrecoltare și procesare.	769 059 893	406	205 736 898	392	181 227 979
Stimularea investițiilor pentru înființarea, modernizarea și defrișarea plantațiilor multianuale, inclusiv a plantațiilor viticole și a plantațiilor pomicole.	618 084 488	1 180	184 266 487	1 096	153 892 548
Creditarea producătorilor agricoli.	1 958 381 015	1 463	78 103 306	1 457	72 032 554
Stimularea investițiilor pentru utilizarea și renovarea tehnologică a fermelor zootehnice.	133 061 517	153	45 091 138	145	38 540 018
Stimularea procurării animalelor de prăsilă și menținerii fondului genetic al acestora.	27 866 725	52	11 886 428	50	10 041 702
Stimularea producătorilor agricoli pentru compensarea cheltuielilor la irigare și a procurării echipamentelor.	114 457 422	265	37 465 890	250	34 779 872
Producerea legumelor și a fructelor pe teren protejat.	34 574 630	58	12 621 627	50	10 926 436
Îmbunătățirea și dezvoltarea infrastructurii rurale.	49 354 179	49	12 131 762	43	8 665 679
Asigurarea riscurilor în agricultură.	6 417 556	83	4 532 941	80	4 474 949
Promovarea și dezvoltarea agriculturii ecologice.	13 625 424	31	1 880 008	30	1 590 179
Servicii de consultanță și formare .	1 465 380	15	1 201 480	14	1 118 879
Stimularea constituirii și funcționării grupurilor de producători agricoli.	0	2	385 070	1	271 781
Consolidarea terenurilor agricole.	81 457	2	34 472	2	34 430
Stimularea activităților de promovare pe piețele externe.	87 322	1	42 374	0	-
Total	5 010 895 246	5 833	832 050 586	5 643	740 485 770



Sumele solicitate pe raioane mil, lei



DOSARE RESPINSE

Măsura	Numărul dosarelor 2016	Sume respinse 2016	Numărul dosarelor 2017	Sume respinse 2017
Total	215	50,9	191	38,5

Motivele respingeri

- Producători agricoli au defrișat neregulamentar, cu abateri de la legislația în vigoare pentru plantațiile pomicole/viticole ;
- Ne corespunderea criteriilor de eligibilitate prevăzute de fiecare măsură/submăsură a Regulamentului de subvenționare;
- Prezentarea datelor cu caracter denaturat (la momentul efectuării investiției producătorului agricol nu este înregistrat ca entitate juridică);
- Nu au atins punctajul necesar în procesul de evaluare de către Comitetul de evaluare și autorizare;
- Nu au declarat porțiunile de grant;



Repartizarea fondului de subvenționare conform formelor de organizare juridică

Tipul formei organizatorice	Nr. beneficiar	Ponderea %	Suma solicitată mil, lei	suma solicitată %
Gospodărie Țărăneasă /Întreprindere Individuală	2142	59,30	208,65	25,13
SRL/SA	1347	37,29	547,33	65,92
Cooperativa Agricolă de Producție și grupuri de producători	92	2,55	67,2	8,09
Asociații	25	0,69	3,3	0,40
Societăți și Întreprinderi de stat	6	0,17	3,6	0,43
Întreprindere municipală	1	0,03	0,23	0,03
Total	3 613	100	830	100

Tipul producătorului	Numărul Producătorilor	Ponderea producătorilor %	Suma solicitată	Ponderea sumei %
Producător agricol mic/mijlociu	2979	82,48	535,88	64,52
Producător agricol mare	633	17,52	294,72	35,48
Total	3612	100,00	830,60	100,00



Repartizarea FNDAMR conform asociațiilor profesionale

Asociația de profil	Nr. membrilor	Ponderea (%)	Suma subvenției solicitate, mil. lei
FNF Moldova	1 416	31,98	175
UniAgroProtect	1 390	31,39	190,88
Agroinform	901	20,35	84,05
Agroconsultant (U.T.A Găgăuzia)	110	2,48	16,04
Asociația Producătorilor și Exportatorilor de Fructe "Moldova Fruct"	94	2,12	37,6
Asociația Producătorilor și exportatorilor de struguri APESM	91	2,06	25,25
ADA Briceni	134	3,03	18,77
Altele	292	6,59	70,24



TINERI FERMIERI

Măsura	Numărul tinerilor solicitanți de subvenții	Suma subvenției solicitate, lei	Suma subvenției total autorizate, lei	Subvenții majorate 15%
SubMăsura 1.1	2	118 004	118 002	27 231
SubMăsura 1.2	147	15 418 549	14 866 861	1 941 158
SubMăsura 1.4	30	3 649 157	3 512 439	883 062
SubMăsura 1.5	9	1 842 553	1 596 974	411 284
SubMăsura 1.6	9	4 251 816	4 249 337	1 115 760
Total	197	25 280 080	24 343 613	4 378 495




FEMEIE-FERMIER

Conform *Regulamentului de subvenționare 2017-2021*, **femeile-fermier** solicitante de subvenții în cadrul SubMăsurilor: **1.1, 1.2, 1.4, 1.5, 1.6**, beneficiază de **15%** din suma subvenției calculate.

Măsura	Numărul femeilor solicitante de subvenții	Suma subvenției solicitate, lei	Suma subvenției total autorizate, lei	Subvenții majorate 15%
SubMăsura 1.1	3	1 381 569	1 379 065	344 937
SubMăsura 1.2	157	21 098 818	20 228 629	2 697 069
SubMăsura 1.4	24	5 973 483	5 117 352	1 259 316
SubMăsura 1.5	12	1 037 958	1 022 411	235 943
SubMăsura 1.6	41	14 282 283	13 769 841	3 503 864
Total	237	43 774 110	41 517 298	8 041 128

Ponderea femeilor fermieri care au beneficiat în anul ■ 2015 ■ 2016 ■ 2017



Prioritatea I. Creșterea competitivității sectorului agroalimentar prin restructurare și modernizare

SubMăsura 1.1 Stimularea investițiilor pentru producerea legumelor și a fructelor pe teren protejat (sere de iarnă, solarii, tuneluri)

Tipul de construcție înființată (ha)				Nr. solicitanți	Suma solicitată, mil. lei	Nr. beneficiari	Suma autorizată, mil. lei
Suprafața renovată/constr. a modulelor de sere (ha)	Suprafața renovată/constr. a tunelurilor (ha)	Suprafața renovată/ constr. a modulelor de solarii (ha)	Suprafața de teren protejat pe câmp deschis (ha)				
25,6	5,55	4,2	21,55	58	12 621 627	50	9 305 336
Total suprafața renovată/ construită (ha)	57						

Tipul de construcție înființată (unități)								
2015			2016			2017		
Sere	Solarii	Tuneluri	Sere	Solarii	Tuneluri	Sere	Solarii	Tuneluri
141	21	7	48	7	4	44	4	5



SubMăsura 1.2 Stimularea investițiilor pentru înființarea, modernizarea și defrișarea plantațiilor multianuale și a plantațiilor pomicole

Nr. solicitanți SubMăsura 1.2 P	Suma solicitată, mil. lei	Nr. beneficiari	Suma autorizată, mil. lei	Suprafața totală
429	56,6	399	48,7	2 560 ha

SM 1.2-P Suprafața (ha) plantațiilor pomicole înființate

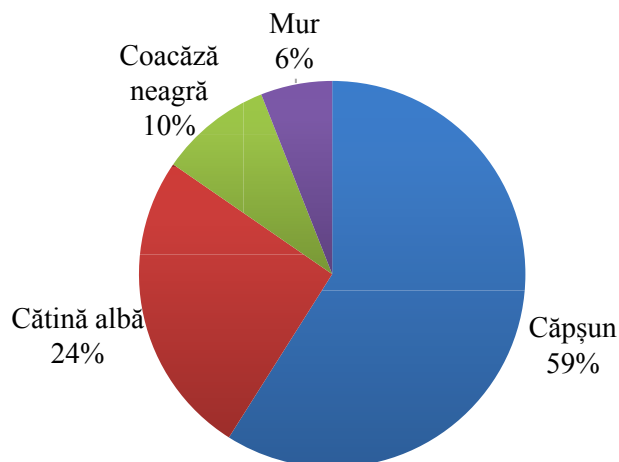
Nuc	Prun	Măr	Cireș	Cais	Vișin	Alun	Păr	Migdal	Piersic	Gutui
689	484	388	284	188	130	200	14	36	12	3
Total suprafața înființată: 2 428 ha										



SM 1.2-P Rezultatele cu privire la înființarea plantațiilor de arbuști fructiferi și culturi aromatice

Cătină albă		Căpșun		Coacăză neagră		Mur	
Nr. plantații	Supraf.	Nr. plantații	Supraf.	Nr. plantații	Supraf.	Nr. plantații	Supraf.
3	30 ha	32	69 ha	4	11 ha	4	7 ha
Total suprafața înființată: 117 ha							

Arbuști fructiferi



Plantații de culturi aromatice

Levănțică

Nr. plantații	Suprafața
1	15,5 ha

Suma solicitată : 62 000 lei

Suma autorizată : 62 000 lei

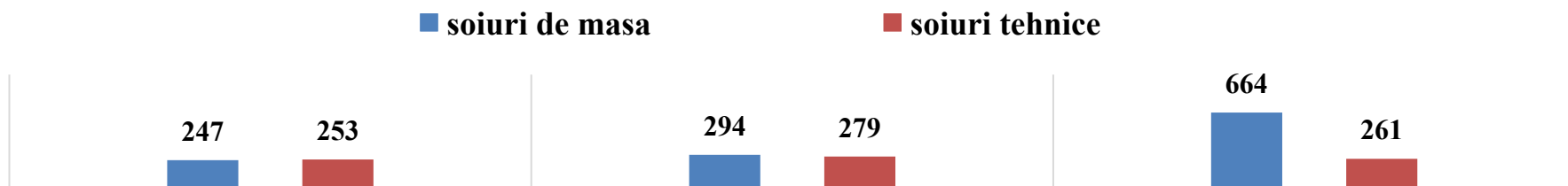


SM 1.2-V Rezultatele cu privire la plantațiile viticole



Nr. de solicitanți	Suma solicitată	Nr. de beneficiari	Suma autorizată
222	37 334 742	219	34 380 792

Soiul speciei	Suprafețele de plantații înființate în funcție de tipul soiurilor (ha)
Soiuri de masă	664
Soiuri pentru vin	261
Total suprafața înființată: 925 ha	

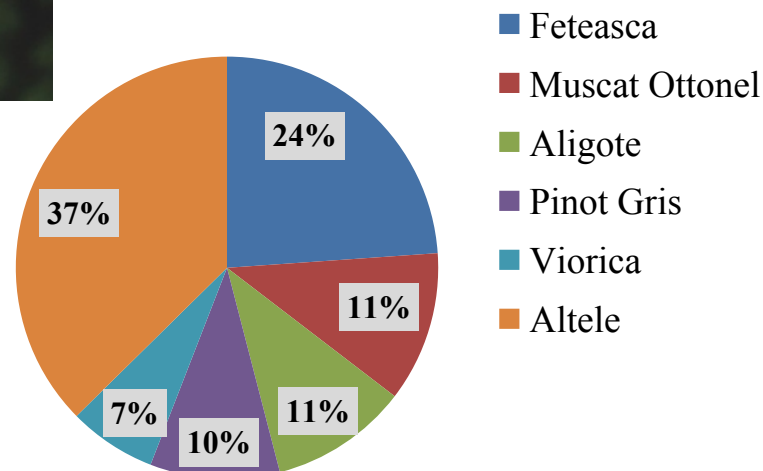
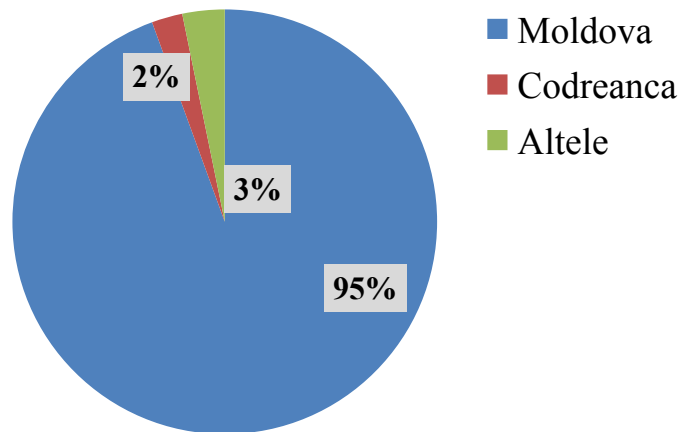


SM 1.2 –V Suprafețele înființate de viță de vie în funcție de tipul soiului



Suprafețe de plantații înființate, soiuri tehnice – 261,24 ha

Suprafețe de plantații înființate, soiuri de masă – 663,95 ha



SubMăsura 1.2 - A Sisteme Antiîngheț și Instalații Antigrindină

Nr. de solicitanți		Suma solicitată		Nr. de beneficiari		Suma autorizată	
9		4 318 711		9		4 270 350	
2015		2016		2017			
Instalații antigrindină		Instalații antigrindină		Instalații antigrindină			
Solicit.	ha	Solicit.	ha	Solicit.	ha		
2	11	6	53	9	70,4		



SubMăsura 1.2 - S Suport

Nr. de solicitanți	Suma solicitată	Nr. de beneficiari	Suma autorizată	Supr. (ha)
36	10 851 007	34	8 768 807	355,84



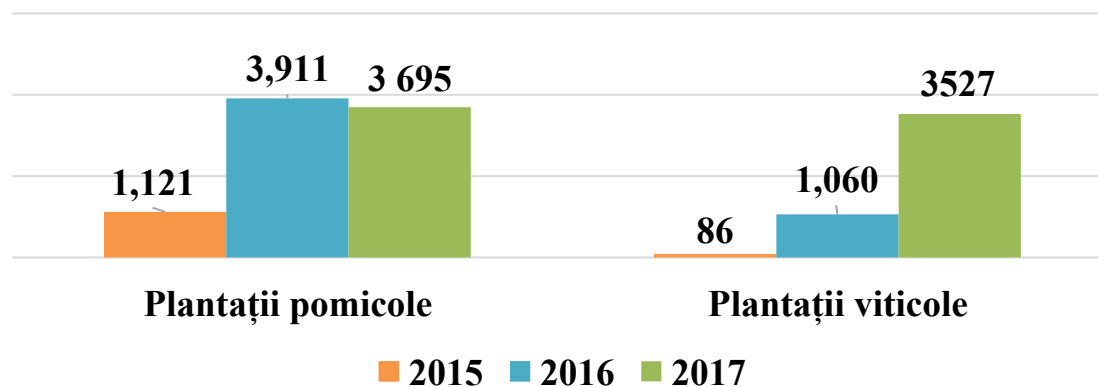
SubMăsura 1.2 –D Suprafețele plantațiilor multianuale defrișate



Nr. de solicitanți	Suma solicitată, mii lei	Nr. de beneficiari	Suma autorizată, mii lei	Plantații pomicole defrișate	Plantații viticole defrișate
484	75,13	435	57,68	3 695 ha	3 527 ha



Evoluția suprafeței plantațiilor (ha)



Stimularea investițiilor pentru procurarea tehnicii și utilajului agricol convențional și agricultura conservativă

Nr. de cereri	Valoarea investiției, mil. lei	Suma solicitată, mil. lei	Nr. de beneficiari	Suma autorizată, mil. lei
2 073	1 284	236	2 033	222



Tehnică și utilaj agricol eligibil subvenționării


Tractoare	981
Combine	128
Tehnică tractată	1 208
Tehnică purtată	1 604
Total	3 921 unități



Submăsura 1.4. Stimularea investițiilor pentru utilarea și renovarea tehnologică a fermelor zootehnice

Tip fermă	Nr. unități	Sume solicitate (lei)	Sume autorizate (lei)
Ferme de bovine, șeptel de lapte	29	12 425 524	11 114 721
Ferme de bovine, șeptel de carne	5	4 824 161	3 222 304
Ferme de ovine și caprine	7	3 211 430	1 772 094
Ferme de suine	12	5 266 483	4 711 742
Ferme de păsări	21	11 676 253	10 158 287
Ferme apicole	74	6 552 944	6 482 881
Ferme iepuri	5	1 134 342	1 077 989
TOTAL	153	45 091 138	38 540 018

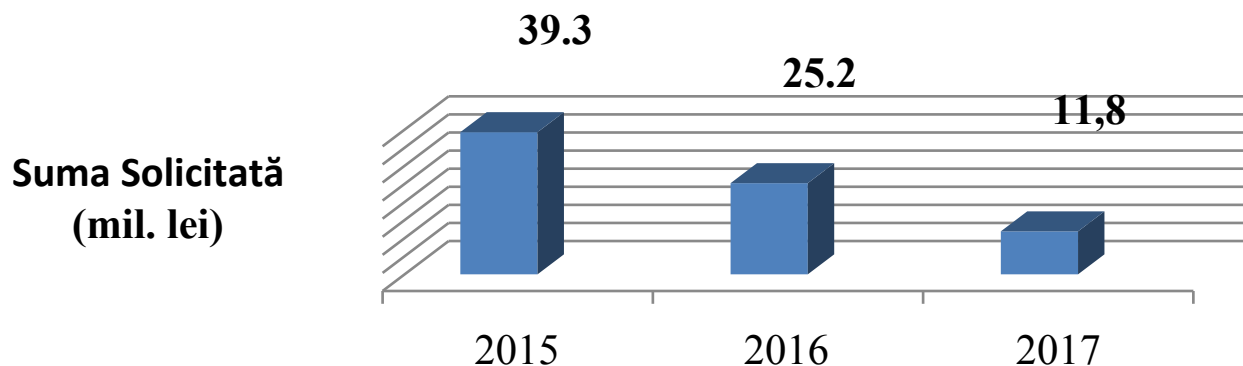
FERME ZOOTEHNICE REUTILATE ȘI MODERNIZATE PE PARCURSUL ANILOR 2015-2017



Stimularea procurării animalelor de prăsilă

Tipul fermelor zootehnice	Nr. de Ferme	Nr de Capete	Suma Solicitată, lei	Suma Autorizată, lei
Ferme apicole	29	2488	1 555 334	1 441 074
Ferme de bovine	9	318	6 991 895	5 755 393
Ferme de ovine	3	557	783 580	471 927
Ferme de porcine	10	1212	2 555 619	2 373 308
Total	51	4575	11 886 428	10 041 702

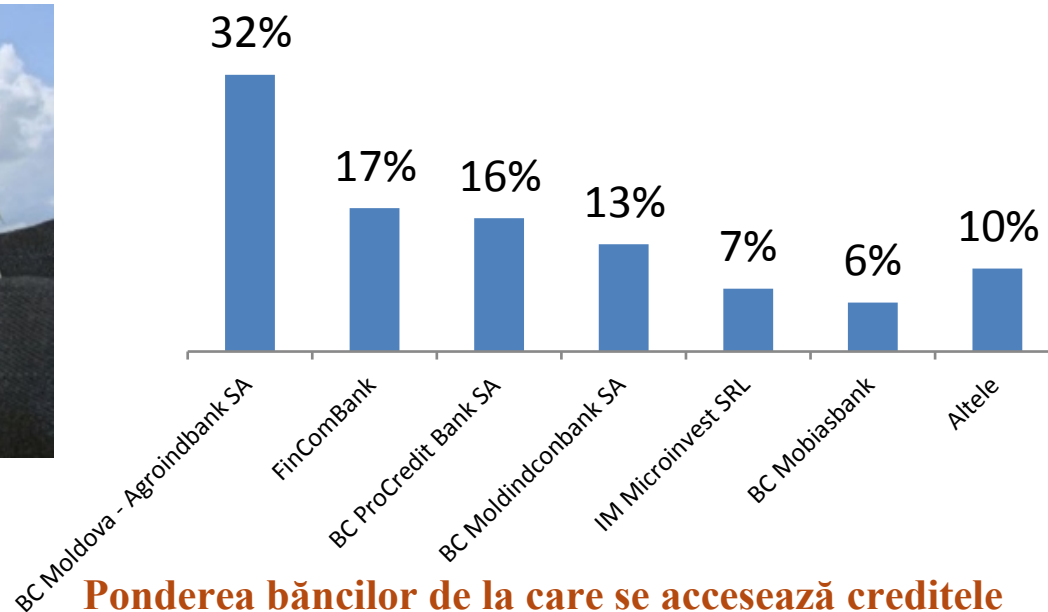
Subvenționarea procurării animalelor de prăsilă și menținerii fondului genetic pe parcursul 2015-2017



SubMăsura 1.7 Stimularea creditării producătorilor agricoli de către băncile comerciale și instituțiile financiare nebancale

Nr. de solicitanți	Suma solicitată, mil lei	Nr. de beneficiari	Suma autorizată, mil lei
1 463	78 *	1 457	72

*8 grupuri de producători suplimentar au beneficiat de subvenții majorate în sumă de 1,4 mln. lei .

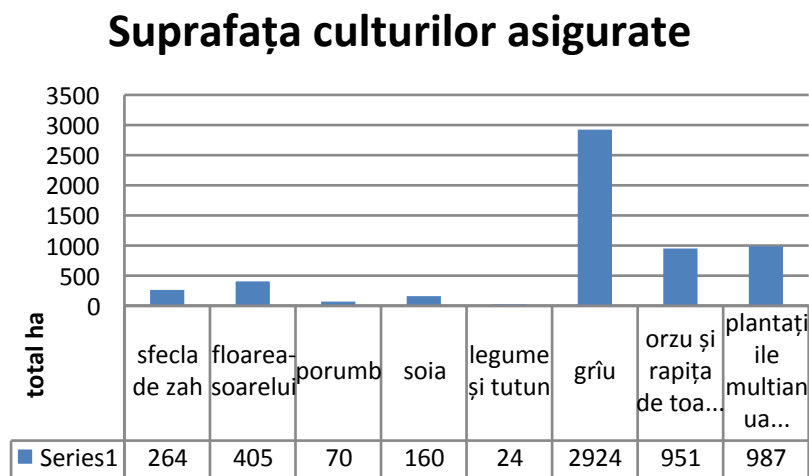
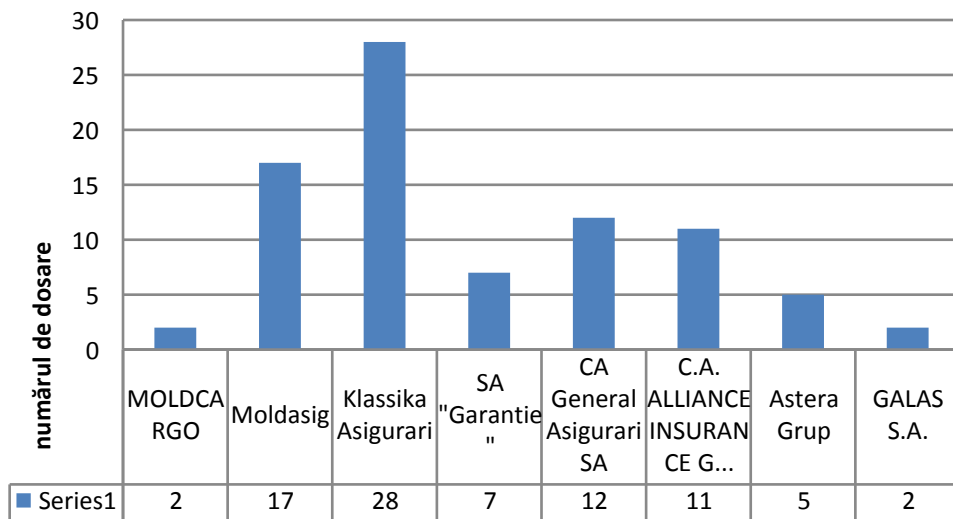


Ponderea băncilor de la care se accesează creditele



Submăsură 1.7A Stimularea mecanismului de asigurare a riscurilor în agricultură

Nr. agenților economici solicitanți de subvenții	Suprafața asigurată (ha)	Nr de animale asigurate	Suma subvenției solicitate (mil. lei)	Nr. de beneficiari	Suma subvenției autorizate (mil. lei)
84	5 868	193 060	4,53	80	4,47



Măsura 2. Investiții în prelucrarea și comercializarea produselor agricole

SubMăsura 1.6 Stimularea investițiilor pentru dezvoltarea infrastructurii postrecoltare și procesare

SubMăsura 1.6.1 Case de ambalare și frigidere de păstrare a fructelor, strugurilor și legumelor

Nr. solicit.	Valoarea investiției (lei)	Nr. case de ambalare	Nr. de frigidere/capacitate	Suma solicitată (lei)	Suma autorizată (lei)
104	343 625 090	41	94 64 mii tone	105 293 788	93 933 916

SubMăsura 1.6.2 Procesare, uscare și congelare a fructelor, strugurilor, legumelor și cartofilor

Nr. solicit.	Valoarea investiției (lei)	Suma solicitată (lei)	Suma autorizată (lei)
49	192 148 391	43 654 691	38 250 075

SubMăsura 1.6.3 Prelucrare, uscare și condiționare a cerealelor, oleaginoaselor, florii-soarelui și soia

Nr. solicit.	Valoarea investiției (lei)	Suma solicitată (lei)	Suma autorizată (lei)
229	164 076 006	39 122 347	35 090 575

SubMăsura 1.6.4 Prelucrare primară, ambalare, refrigerare, congelare și păstrare a cărnii, procesare, ambalare și păstrare a laptelui

Nr. solicit.	Valoarea investiției (lei)	Suma solicitată (lei)	Suma autorizată (lei)
24	69 210 406	17 666 072	12 825 057



Măsura 1.8 Stimularea constituirii și funcționării grupurilor de producători



Nr. solicitanți (grupuri de producători)	Suma total solicitată, lei	Nr. de beneficiari	Suma total autorizată, lei
2	385 070	1	271 781

Prioritatea II. Asigurarea gestionării durabile a resurselor naturale

*Măsura 3. Pregătirea pentru implementarea acțiunilor referitoare la
mediul și spațiul rural*

Submăsura 2.1. Stimularea investițiilor pentru consolidarea terenurilor agricole. (terenuri comasate)

Nr. de solicitanți	Valoarea totală a investiției (lei)	Suma solicitată (lei)	Nr. de beneficiari	Suma autorizată (lei)	Numarul de parcele comasate	Suprafata terenurilor comasate, ha
2	81 457	34 472	2	34 430	398	129 ha



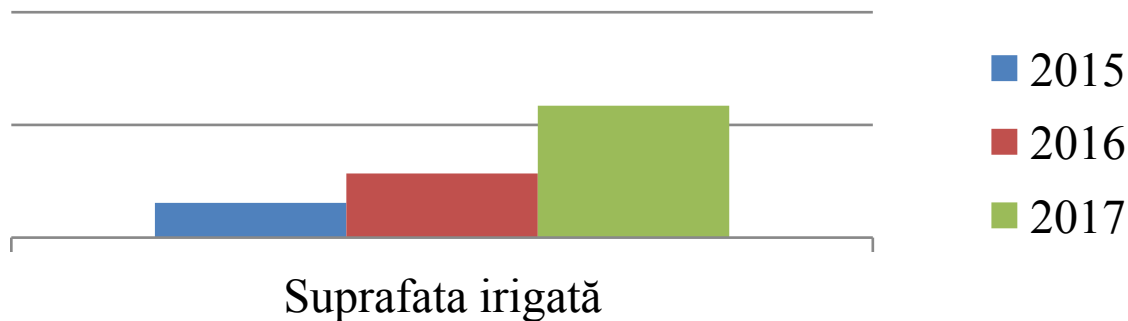
SubMăsura 2.2

Stimularea investițiilor pentru procurarea echipamentului de irigare



Nr. solicitanți	Suma solicitată (lei)	Nr. de beneficiari	Suma autorizată (lei)
226	33 061 908	220	30 822 408

Sisteme de irigare	Unități	Suprafața irigată (ha)
Prin picurare/microaspersiune	172	2 258
Prin aspersiune/sisteme mobile de irigare	38	3 019
Stație de fertigare/geomembrană	9	231
Rețele de aducție/distribuție	7	313
Total	226	6 230



SubMăsura 2.3 Stimularea producătorilor agricoli pentru compensarea cheltuielilor la irigare

Nr. solicitanți	Suma solicitată (lei)	Nr. de beneficiari	Suma autorizată (lei)	Suprafața irigată (total)
38	4 403 981	30	3 957 464	5 439

Utilizarea energiei electrice pentru compensarea cheltuielilor la irigare	Nr. sisteme de irigare	Suprafața irigată (ha)
Utilizarea energiei electrice la pomparea apei	26	1 467
Utilizarea energiei electrice la repomparea apei	11	686
Utilizarea energiei electrice la alte sisteme	21	3 285
Total	58	5 439

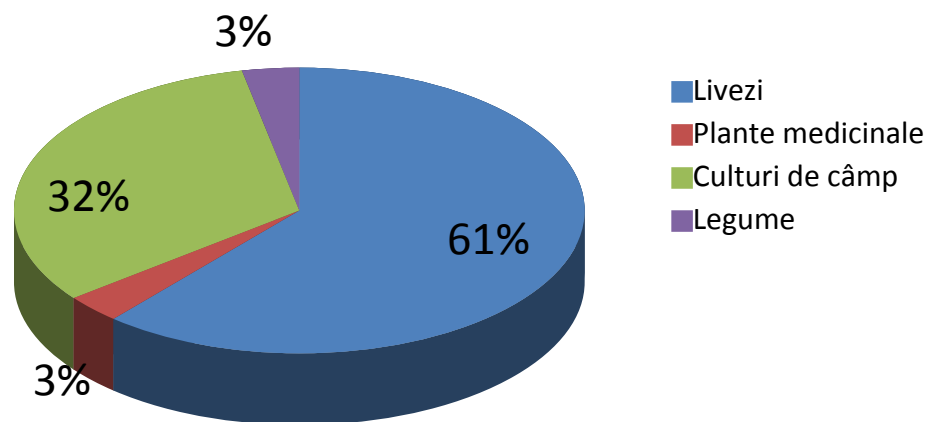


SubMăsura 2.5 Susținerea promovării și dezvoltării agriculturii ecologice



Nr. solicitanți	Valoarea investiției (lei)	Suma solicitată (lei)	Nr. de beneficiari	Suma autorizată (lei)
31	13 625 424	1 880 008	30	1 590 179

Tipul de cultură încadrată în agricultura ecologică (solicitanți)



Suprafata încadrată în agricultura ecologică (ha)

I an de conversiune cultură	II an de conversiune cultură	III an de conversiune cultură
1 074	209	156



Prioritatea III. Sporirea investițiilor în infrastructura fizică și cea a serviciilor din mediul rural, inclusiv în infrastructura aferentă întreprinderilor agricole, plasate în extravilan

Măsura 4. Îmbunătățirea și dezvoltarea infrastructurii rurale



Nr. de solicitanți	Suma solicitată (lei)	Nr. de beneficiari	Suma autorizată (lei)
49	12 131 762	43	8 665 679

Domeniul de acțiune	Nr. solicitări pe domenii de acțiune
1. Construcția/reconstrucția și renovarea infrastructurii aferente exploatațiilor agricole.	54
2. Construcția/reconstrucția și renovarea pensiunilor agroturistice rurale	6
3. Crearea sau extinderea unităților meșteșugărești	5
Total	65



Măsura - 5

Servicii de consultanță și formare



Nr. dosare depuse	Nr cereri	Suma solicitată (lei)	Suma autorizată (lei)
15	685	1 201 480	1 118 879

Servicii prestate de companiile selectate de MADRM	Nr Cereri
Elaborarea pachetului de documente în scopul atragerii surselor financiare adiționale din proiectele externe	64
Instruiri specializate pentru producătorii agricoli	579
Elaborarea planului de afaceri, inclusiv asistență consultativă	42
TOTAL	685



MULȚUMIM PENTRU ATENȚIE!

www.aipa.gov.md

