



Ministerul Economiei
și Infrastructurii
al Republicii Moldova

Notă informativă cu privire la forța de muncă: ocuparea și șomajul în trimestrul III 2020

Analiza datelor publicate de Biroul Național de Statistică privind forța de muncă: ocupare și șomajul denotă că impactul pandemiei COVID-19 asupra situației pe piața muncii a fost mult mai slab resimțit în trimestrul III 2020 comparativ cu trimestrul II 2020.

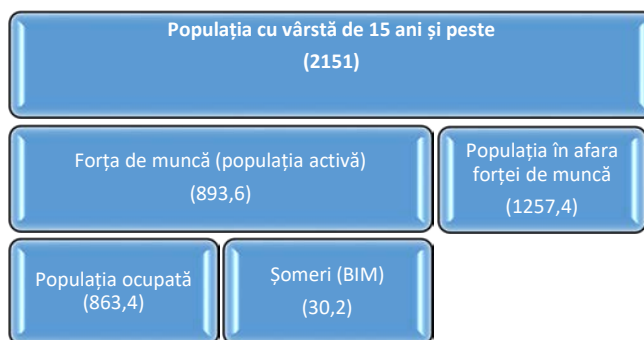
Astfel, în trimestrul III 2020 numărul persoanelor care au declarat că le-a fost afectată situația la locul de muncă din cauza COVID-19 a constituit **21,5 mii** sau 2,5% din total populație ocupată (comparativ cu **200,6 mii** în trimestrul II 2020). În rândul acestora:

- 34,4% - persoane care nu au activat deloc / au absentat de la locul de muncă
- 24% - au prestat muncă la domiciliu / la distanță
- 44,8% - au lucrat mai puține ore pe săptămână
- 10% - transferați la program de muncă parțial

Forța de muncă (populația activă), care include populația ocupată și șomerii a constituit 893,6 mii persoane, cu 54,1 mii (5,7%) mai puțin față de trimestrul III 2019.

Comparativ cu trimestrul II 2020 forța de muncă s-a majorat cu 35,9 mii persoane.

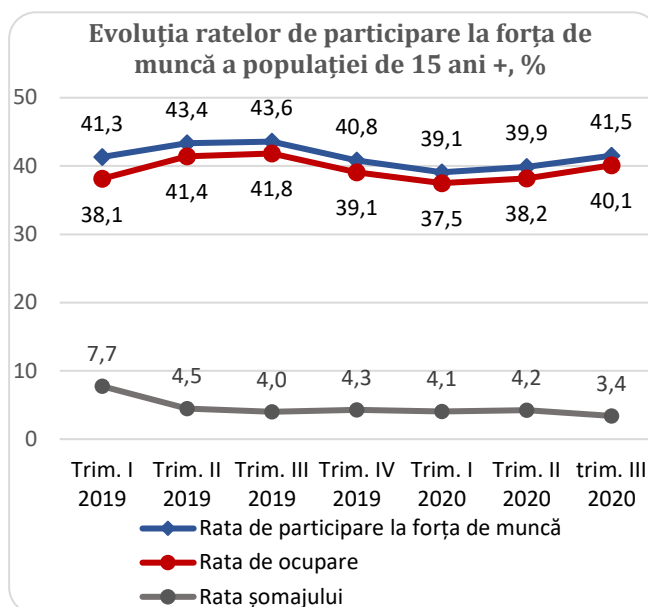
Repartizarea populației de 15 ani și peste, (trimestrul III 2020), mii persoane



Sursă: Biroul Național de Statistică

Populația ocupată - a constituit 96,6% din total forța de muncă, în scădere cu 5,1% față de trimestrul III 2019. **Rata de ocupare** (proporția persoanelor ocupate în vârstă de 15 ani și peste față de populația totală din aceeași categorie de vârstă) - 40,1%, în scădere cu 1,7 p.p. față de trimestrul III 2019 (41,8%). Rata de ocupare: bărbați - 45%, femei - 35,9%; mediul urban - 44,7%, mediul rural - 37,1%.

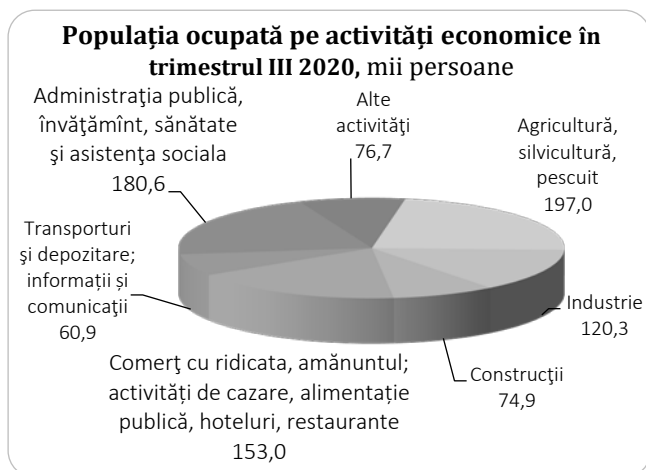
Șomerii (BIM) - 30,2 mii persoane, cu 7,6 mii persoane mai puțin față de trimestrul III 2019. Comparativ cu trimestrul II 2020, numărul șomerilor s-a micșorat cu 6 mii persoane. **Rata șomajului** (ponderea șomerilor BIM în forța de muncă) - 3,4%, mai mică cu 0,6 p.p. față de trimestrul III 2019 (4,0%). Rata șomajului: bărbați - 3,7%, femei - 3,0%; în rândurile tinerilor (15-24 ani) - 8,2%.



Sursă: Biroul Național de Statistică

Structura populației ocupate pe activități economice:

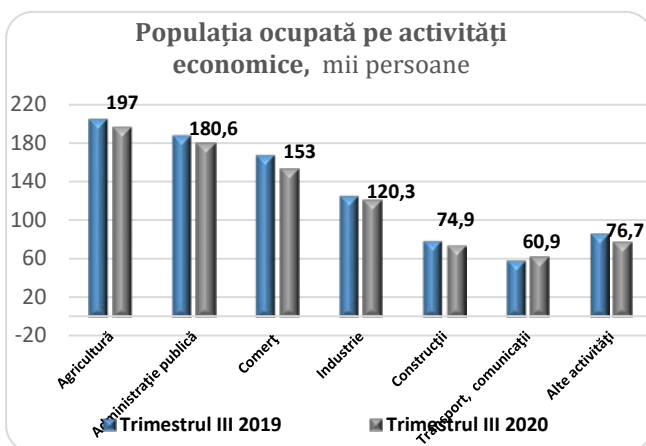
- administrația publică, învățământ, sănătate și asistența socială (20,9% din total)
- agricultura, silvicultura și pescuit (22,8%)
- comerț cu ridicata și cu amănuntul (17,7%)
- industrie (13,9%)
- construcții (8,7%) etc.



Sursă: Biroul Național de Statistică

Urmare restricțiilor impuse de autorități întru combaterea răspândirii pandemiei Covid-19, practic, în toate activitățile economice, **s-a diminuat** numărul populației ocupate:

- *Comert cu ridicata și cu amănuntul, Activități de cazare și alimentație publică* - cu 14,5 mii persoane (-8,7%),
- *Administrație publică, învățământ, sănătate și asistență socială* - cu 7,1 mii (-3,8%),
- *Industria* - cu 4,7 mii (-3,8%) etc.



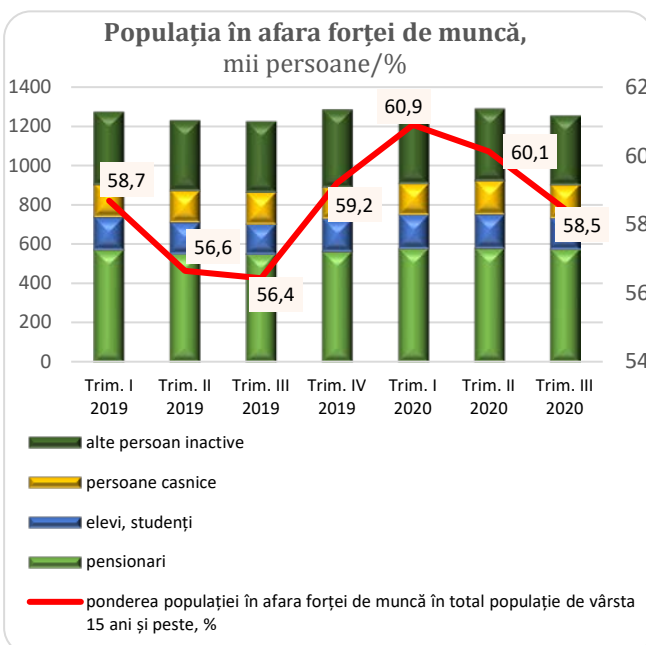
Sursă: Biroul Național de Statistică

Populația în afara forței de muncă:

- 58,5% din total populație de vârsta 15 ani și peste
- de 1,4 ori mai mare decât forța de muncă!

Componența populației în afara forței de muncă:

- pensionari - 45,9%;
- grupul persoanelor casnice - 13,4%;
- grupul elevi și studenți - 12,6%;
- alte persoane inactivae:
 - persoane care au un loc de muncă peste hotare sau care planifică să lucreze peste hotare - 13,1%;
 - persoane plecate peste hotare la lucru sau în căutare de lucru pentru o perioadă mai mică de un an - 6,6%;
 - alte categorii de populație - 8,4%.



Sursă: Biroul Național de Statistică, Calculele MEI

Grupul NEET (tinerii în vârstă de 15-34 ani, care nu fac parte din populația ocupată, nu studiază/învăță în cadrul sistemului formal de educație și nu participă la nici un fel de cursuri sau alte instruirii în afara sistemului formal de educație), în trimestrul III 2020, a avut o pondere de 30,9% din numărul total de tineri cu vârsta de 15-34 ani.