



MINISTERUL FINANTELOR
AL REPUBLICII MOLDOVA

**RAPORT PRIVIND EXECUTAREA
BUGETULUI PENTRU CETĂȚENI 2019**



PRINCIPALII INDICATORI AI BUGETULUI PUBLIC NAȚIONAL PE ANUL 2019

31,4%

Cheltuielile
BPN în PIB

30,0%

Veniturile
BPN în PIB

Venituri

62 949,2 mil.lei

65 975,6 mil.lei

Cheltuieli

1,4%

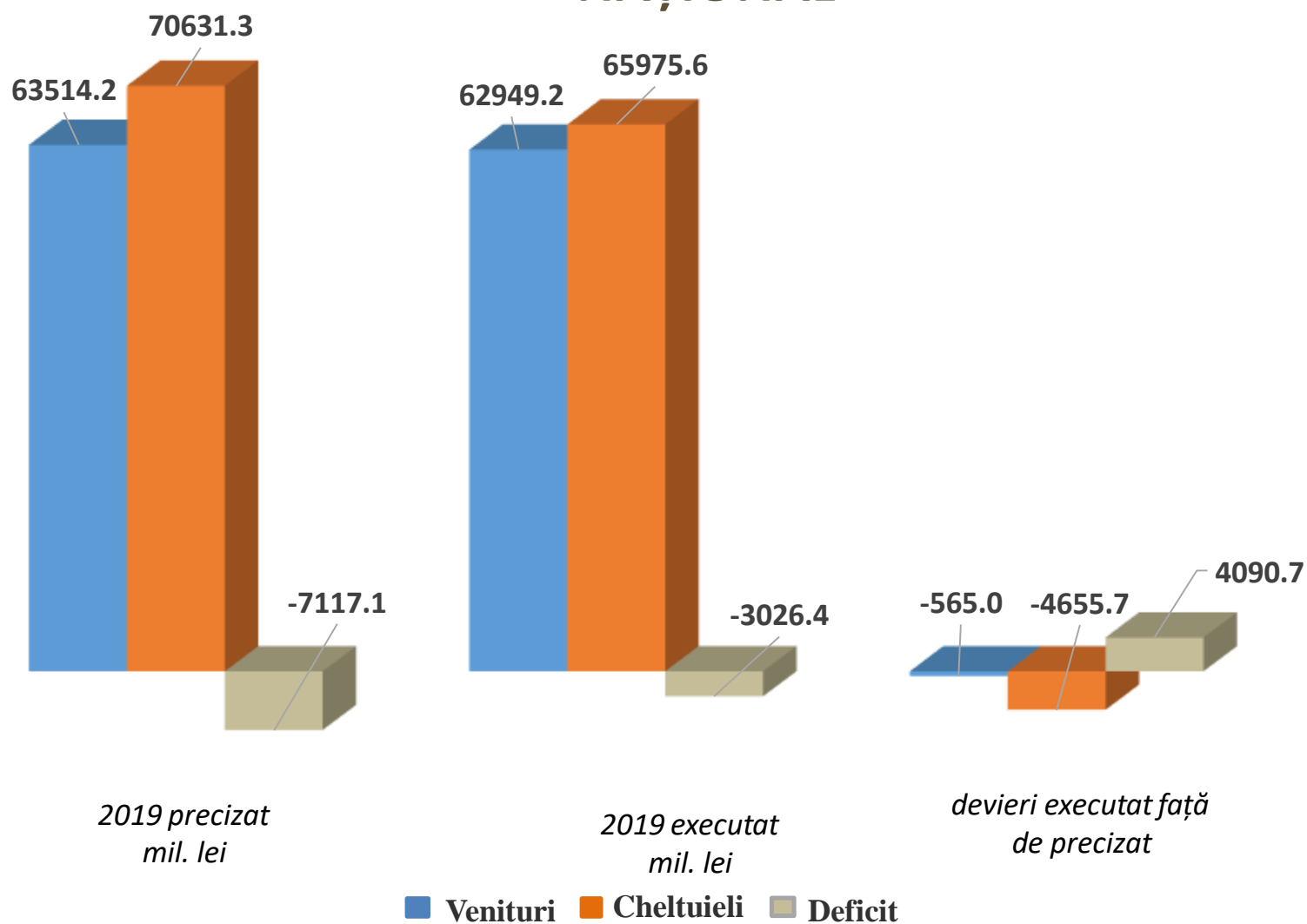
Deficitul BPN
în PIB

Deficit

-3026,4 mil.lei

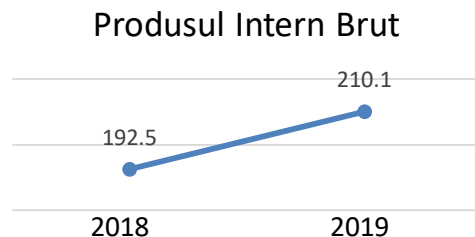


BUGETUL PUBLIC NAȚIONAL

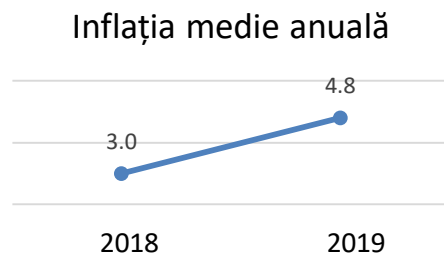




- Produsul intern brut în anul 2019 a crescut cu 3,6% față de anul precedent și a constituit 210,1 mld. lei.



- Evoluția inflației medii anuale pe parcursul anului 2019 a constituit 4,8%, poziționându-se în limita intervalului stabilit de către BNM (5% +/-1,5%).



- Depreciere ușoară a monedei naționale de 0,4% față de dolarul SUA în termeni nominali.

- Salariul mediu lunar brut al unui salariat, în anul 2019 a înregistrat o creștere cu 14,1% și a constituit 7 356,1 lei.

- Exporturile au crescut cu 2,7% și au constituit 2779,2 mil. dolari SUA.

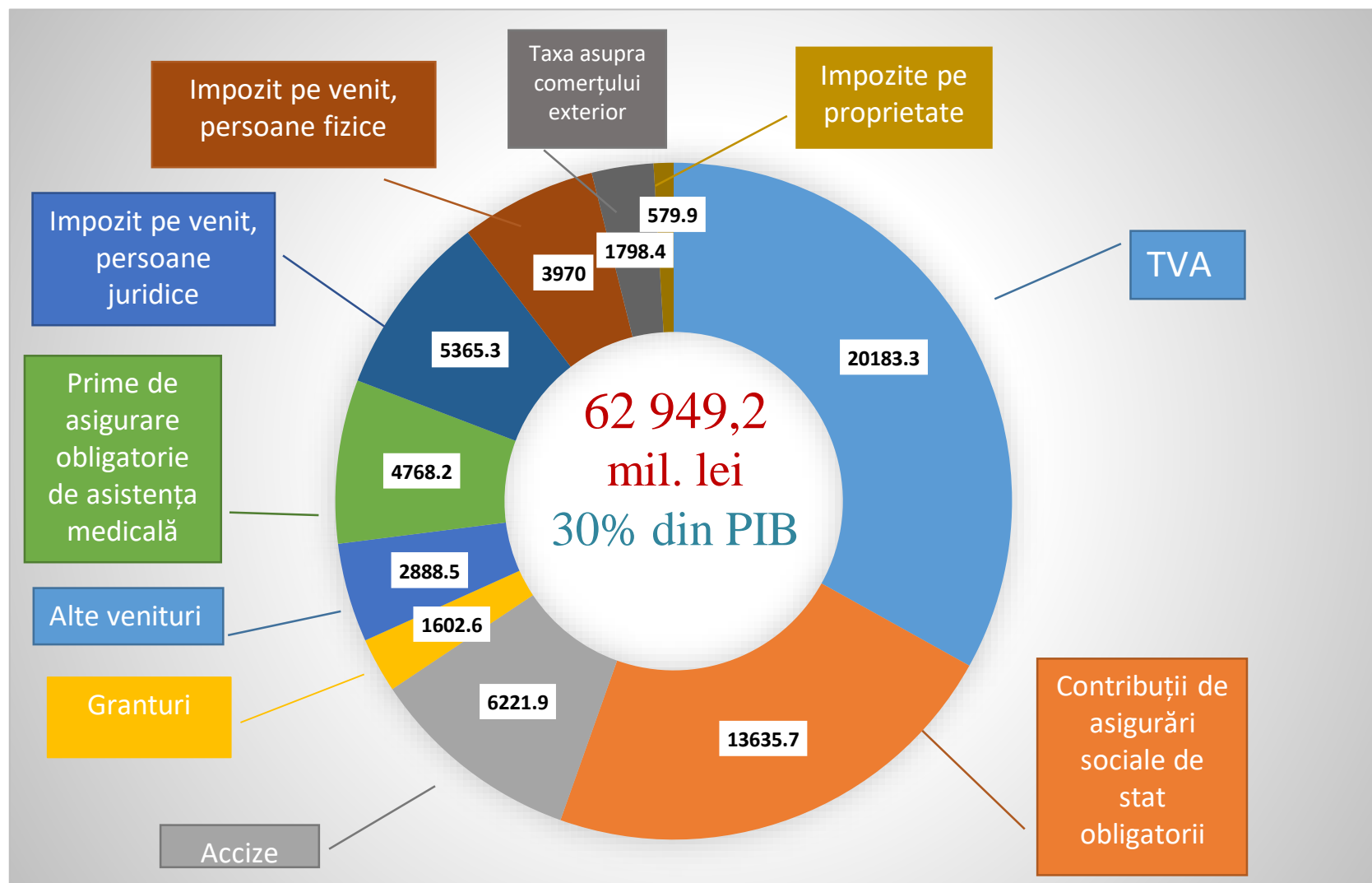
- Importurile au crescut cu 1,4% și au constituit 5841,8 mil.dolari SUA.

- Producția industrială în anul 2019 a constituit 58,4 mld. lei.

- Producția agricolă în anul 2019 a constituit 32,5 mld.lei.

VENITURILE BUGETULUI PUBLIC NAȚIONAL

În anul 2019 au constituit **62 949,2 mil. lei**, cu 4 953,3 mil. lei mai mult față de 2018



CHELTUIELILE BUGETULUI PUBLIC NAȚIONAL

În anul 2019 au constituit **65 975,6 mil. lei**, cu 6 366,7 mil. lei mai mult față de 2018

Sectoarele în care s-au majorat cheltuielile
comparativ cu 2018



+2 335,5 MIL. LEI
11,1%

Protecție socială



+590,8 MIL. LEI
8,9%

Servicii în domeniul
economiei



+632,2 MIL. LEI
11,4%

Servicii de stat cu
destinație generală



+320,5 MIL. LEI
21,1%

Cultura, sport,
tineret, culte și
odihnă



+836,0 MIL. LEI
10,7%

Ocrotirea
sănătății



+49,6 MIL. LEI
43%

Protecția
mediului



+1 659,1 MIL. LEI
15,9%

Învățămînt

	2018	2019		
Denumirea	mil.lei	mil.lei	% în PIB	% în total
Cheltuieli, TOTAL	59.608,9	65.975,6	31,4	100,0
Servicii de stat cu destinație generală	5.551,7	6.183,9	2,9	9,4
Apărare națională	643,3	611,2	0,3	0,9
Ordinea publică și securitatea națională	4.376,2	4.322,2	2,1	6,6
Servicii în domeniul economiei	6.615,7	7.206,5	3,4	10,9
Protecția mediului	115,4	165,0	0,1	0,2
Gospodăria de locuințe	1.523,4	1.552,5	0,7	2,3
Ocrotirea sănătății	7.799,0	8.635,0	4,1	13,1
Cultură, sport, tineret, culte și odihnă	1.519,1	1.839,6	0,9	2,8
Învățămînt	10.462,1	12.121,2	5,8	18,4
Protecția socială	21.003,0	23.338,5	11,1	35,4



CHELTUIELILE DE PERSONAL

În anul 2019 au constituit **15649,0 mil.lei**, cu 1915,9 mil.lei mai mult față de 2018

7,4 %

din PIB

23,7 %

din totalul cheltuielilor BPN

La sfârșitul anului 2019 numărul personalului salariat din BPN, cu excepția personalului medical salariat în cadrul programelor de asigurări obligatorii de asistență medicală a constituit

172 123 unități, inclusiv:

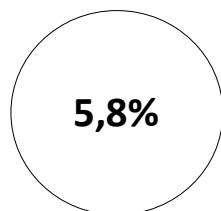
bugetul de stat
49 324 unități

bugetele locale
121 527 unități

bugetul asigurărilor
sociale de stat
1 018 unități

fondurile asigurării
obligatorii de asistență
medicală (aparatur
administrativ)
254 unități

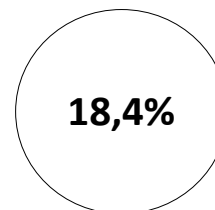




din PIB

ÎNVĂȚĂMÎNT

Cheltuielile totale au constituit **12 121,2 mil.lei** cu
1659,1 mil.lei mai mult față de 2018



din totalul cheltuielilor BPN

ÎN DOMENIUL EDUCAȚIEI FUNCȚIONEAZĂ



3 074

instituții de
învățămînt

133

întreținute din mijloacele
bugetului de stat

2 941

întreținute din contul
mijloacelor bugetelor
locale





ÎNVĂȚĂMÎNT

	Grădinițe	Școli, gimnazii și licee	Școli internat	Colegii	Școli profesionale	Universități
Număr de copii, elevi, studenți	141.574	324.852	1.051	13.730	13.152	22.586
Număr de instituții	1.416	1.187	22	44	39	18
Cheltuielile, mil.lei	3.428,2	5.451,3	96,6	450,1	612,9	1.046,5
Cheltuielile medii pe an la un copil, elev, student, lei	24.214,9	16.780,7	91.916,3	32.781,6	46.600,4	46.335,0



11,1%

din PIB

PROTECȚIA SOCIALĂ

Cheltuielile totale au constituit

23 338,5 mil.lei,

cu 2335,5 mil. lei mai mult față de 2018

35,4%

din total cheltuielilor BPN

Veniturile bugetului asigurărilor sociale de stat

21 748,3 MIL. LEI

13 635,7

Contribuții de asigurări sociale de stat obligatorii

7 957,0

Transferuri de la bugetul de stat la bugetul asigurărilor sociale de stat

1 987,7

Inclusiv transferuri pentru acoperirea deficitului BASS

155,6

Alte venituri

Cheltuielile bugetului asigurărilor sociale de stat

21 602,3 MIL. LEI dintre care:

Administrarea sistemului public de asigurări sociale

195.8

Protecția în caz de incapacitate temporară de muncă

410.5

Protecția persoanelor în etate

13735.4

Protecția în legătură cu pierderea întreținătorului

211

Protecția familiei și copilului

2105.6

Protecția șomerilor

22.4

Protecția socială a persoanelor cu dizabilități

2727

Sustinerea suplimentară a unor categorii de populație

1067.2

Protecția socială în cazuri excepționale

816.2

Protecția socială a unor categorii de cetățeni

311.2

ÎN DOMENIUL PROTECȚIEI SOCIALE FUNCȚIONEAZĂ

717 instituții



14 întreținute din mijloacele bugetului de stat

703 întreținute din contul mijloacelor bugetelor locale

PROTECȚIA SOCIALĂ

NUMĂRUL PERSOANELOR BENEFICIARI DE PROTECȚIA SOCIALĂ



Total

742 628 PERSOANE beneficiari de pensii și alocații sociale, dintre care:

524 451

PERSOANE

(pentru limita de vîrstă)

mărimea medie a
pensiei lunare
1 842,99 lei

122 896

PERSOANE

(pentru dizabilitate)

mărimea medie a
pensiei lunare
1 430,45 lei

11 263

PERSOANE

(pensii de urmaș)

mărimea medie a
pensiei lunare
1 005,87 lei

64 736

PERSOANE

(alocații sociale)

mărimea medie a
alocației lunare
127,95 lei

19 075

PERSOANE

(în evidența structurilor
de forță)

mărimea medie a
pensiei lunare
4 713,7 lei

MĂRIMEA MEDIE A INDEMNIZAȚIEI PENTRU COPII

Indemnizație unică la
nașterea copilului
(persoane asigurate și
neasigurate)

6 303,0 lei(01.01-30.06)
7911,0 lei (01.07-31.12)

Indemnizație lunară de
suport **pentru creșterea
până la vârsta de 3 ani a
copiilor gemeni** (sau mai
mulți copii născuți dintr-o
singură sarcină)

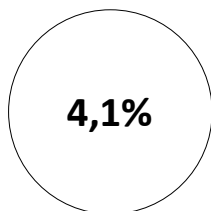
320,0 lei/copil

Indemnizație lunară
pentru **îngrijirea
copilului până la vârsta
de 2 ani**
(persoane neasigurate)

640,0 lei

Indemnizație lunară
pentru **îngrijirea
copilului până la
vârsta de 3 ani**
(persoane asigurate)

1 761,09 lei/copil



4,1%

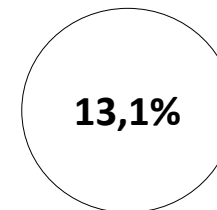
din PIB

OCROTIREA SĂNĂTĂȚII

Cheltuielile totale în anul 2019 au constituit

8 635,0 mil.lei,

cu 836,0 mai mult mil.lei față de 2018



13,1%

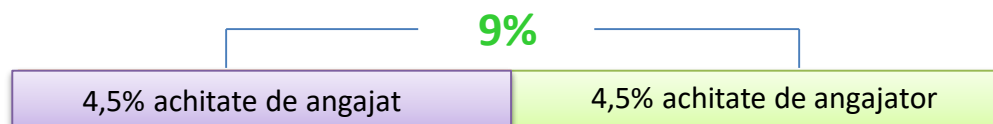
din totalul cheltuielilor BPN



În domeniul sănătății funcționează
21 de instituții de ocrotire a
sănătății finanțate din mijloacele
bugetului de stat

Fiecare cetățean angajat în câmpul muncii,
achită din salariul său 4,5% pentru sănătate.
Alte 4,5 % sunt achitate de către angajator.
Persoanele care și-au procurat de sine stătător
polița de asigurare medicală obligatorie, au
achitat în anul 2019 câte 4056,0 lei.

Prima de asigurare obligatorie de asistență medicală în formă de contribuție procentuală la salariu și alte recompense



OCROTIREA SĂNĂTĂȚII

CHELTUIELILE PENTRU PROGRAMUL SĂNĂTATEA PUBLICĂ ȘI SERVICII MEDICALE

2018

CHELTUIELI TOTALE
7 799,0 MIL. LEI

Bugetul de stat
3 646,0 MIL. LEI, inclusiv
transferuri către FAOAM **2 728,0 MIL. LEI**

Bugetele locale
166,9 MIL. LEI

FAOAM
6 714,1 MIL. LEI



2019

CHELTUIELI TOTALE
8 635,0 MIL. LEI

Bugetul de stat
3 786,7 MIL. LEI, inclusiv
transferuri către FAOAM **2 813,6 MIL. LEI**

Bugetele locale
172,3 MIL. LEI

FAOAM
7 489,6 MIL. LEI



FONDURILE ASIGURĂRII OBLIGATORII DE ASISTENȚĂ MEDICALĂ

	mil. lei	Categoriile de persoane asigurate de stat	Numărul persoanelor la 31 decembrie 2019
Venituri total	7 636,3	Persoane asigurate de stat, total	1 691 690
inclusiv:		dintre care:	
Transferuri de la bugetul de stat	2 813,6	Copii, elevi, studenți, rezidenți	937 546
Primele de asigurare obligatorie de asistență medicală	4 768,2	Persoane cu dizabilități	122 896
		Pensionari	573 115
Alte încasări	54,5	Persoane din familii defavorizate	25 403
Cheltuieli total	7 489,6	Șomeri înregistrați la agențiile teritoriale	13 768
Sold bugetar	146,7	Persoane care îngrijesc la domiciliu alte persoane	3 244



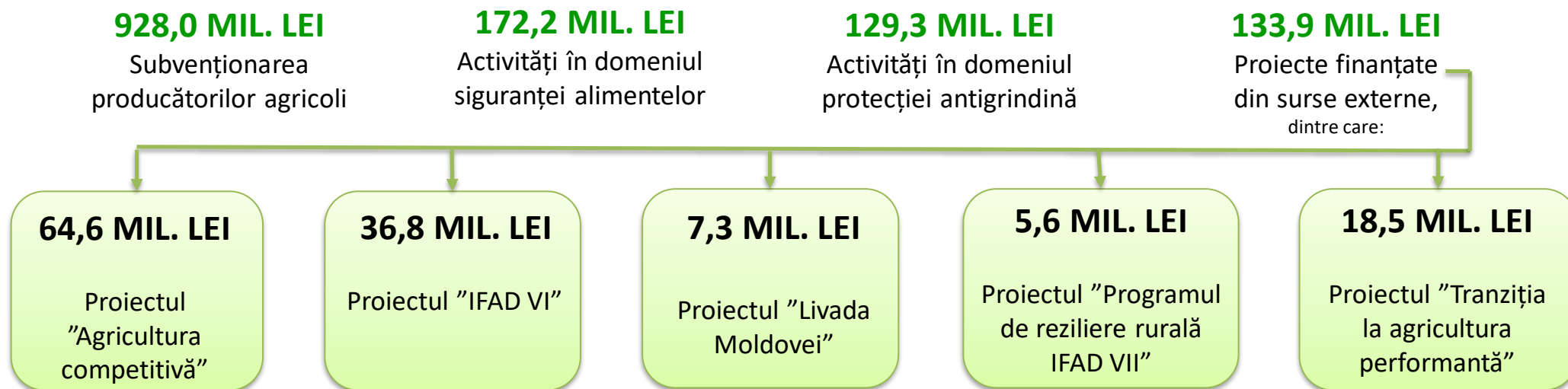
AGRICULTURĂ

CHELTUIELILE PENTRU AGRICULTURĂ ÎN 2019 AU CONSTITUIT

1 515,8 MIL. LEI,

cu 69,5 mil. lei mai mult față de 2018

dintre care:



REZULTATE:

- Peste 1 937 de beneficiari de subvenții;
- Circa 3000 de locuri noi de muncă create;
- Circa 1 032 de tractoare, 26 combine, 1 283 unități de tehnică tractată și alte utilaje procurate prin intermediul subvențiilor;
- Au fost create și modernizate 180 de frigidere de păstrare a produselor agricole, 51 case de ambalare și achiziționate peste 300 de utilaje destinate procesării produselor agricole (fructe, legume, cereale, lapte, carne etc)
- Circa 595 de fermieri instruiți;
- Au fost înființate 2,9 ha de plantații pomicole, 1,1 ha plantații viticole și defrișate circa 2,9 ha plantații pomicole și 4,7 ha plantații viticole;
- Circa 1 665,0 mii ha de terenuri agricole protejate contra căderilor de grindină;
- 1 200 de soiuri de plante testate la valoarea culturală și utilizare și 145 de soiuri noi de plante testate la criterii de brevetabilitate;
- Circa 711,4 mii de animale vaccinate împotriva epidemiilor

DRUMURI

CHELTUIELILE PENTRU DRUMURI ÎN 2019 AU CONSTITUIT

3 748,8 MIL. LEI,

cu **409,0 mil. lei** mai mult față de 2018



Întreținerea și reparația drumurilor finanțate din mijloacele de acumulare a Fondului Rutier

9 565 KM

Administrator

Î.S. ASD

5 857 KM

drumuri naționale

Administrator

APL de nivelul II

3 708 KM

drumuri locale



În anul 2019 a continuat implementare următoarelor programe de construcție, reparație și întreținere a drumurilor:

Programul "Drumuri
Bune în Moldova"
936,1 MIL. LEI

Întreținerea și
reparația drumurilor
1 769,8 MIL. LEI
inclusiv

Reparația și întreținerea drumurilor naționale
1 021,1 MIL. LEI

Întreținerea drumurilor locale gestionate de
Autoritățile Publice Locale de nivelul I și II
745,7 MIL. LEI

În anul 2019 au derulat 3 proiecte finanțate din surse externe:

- Proiectul de susținere a Programului în sectorul drumurilor **966 mil. lei**
- Proiectul "Reabilitarea drumurilor locale" **76,2 mil. lei**



DRUMURI REABILITATE DIN BANII ALOCAȚI ÎN ANUL 2019

Întreținerea și reparația periodică a 5857 km de drumuri naționale în sumă de 670 mil lei

Nr.	Denumire categoriilor de lucrărilor	U.M.	Total
Întreținere curentă, inclusiv:			
1	Plombarea gropilor cu beton asfaltic	m2	576231,31
2	Plombarea gropilor prin metoda de injectare	m2	52869,94
3	Colmatarea fisurilor (crăpăturilor)	m.l.	28605
4	Reparația drumurilor pietruite fără adaus de material	km	27,63
5	Profilarea drumurilor pietruite	km	8352,89
6	Tăierea și nivelarea acostamentelor	km	23546,35
7	Instalarea indicatoarelor rutiere	buc	5933
8	Instalarea stîlpilor de ghidare	buc	10840
9	Reparația parapetului metalic	m.l.	17286,5
10	Marcaj pietonal	buc	2087
		m²	35603,27
11	Trotuare	km	0,00
12	Pavilioane auto (montarea)	buc	25
13	Pavilioane auto (întreținerea curentă)	buc	340
14	Poduri (întreținerea curentă)	buc	215
		m.l.	7447,7
15	Podețe noi	buc	36
		m.l.	985,5
16	Cosirea mecanizată a vegetației pe acostament	km	64495,28
17	Cosirea manuală a vegetației	100 m2	457189
18	Distribuirea materialului antiderapant mecanizat	1000 m2	636749,22
19	Distribuirea materialului antiderapant manual	1000 m2	50898,75
Întreținerea periodică (reparații curente), inclusiv:			
1	Straturi de egalizare	km	38
2	Decapări cu înlocuirea straturilor	km	0,76
3	Reparații curente drumuri tip macadam (h=15 cm)	km	24,5
4	Reparația drumurilor pietruite cu adaus de material pietros.	100 m2	7620,61
5	Marcaj rutier longitudinal	km	401,94
Reparații capitale, inclusiv:			
1	Reparații capitale pe drumurile publice din beton asfaltic	km	1,55

Reparația drumurilor și a construcțiilor ingineresti în sumă de 199 mil lei

Nr.	Număr drum	Denumirea drumurilor	Tronsonul, km	Valorificat, mii lei	Tipul lucrărilor
1.	M1	Frontiera cu România–Leușeni–Chișinău–Dubăsari–frontiera cu Ucraina	93,18	8 788	Asigurarea stabilității terasamentelor
2.	M21*	Chișinău–Dubăsari–Poltava (Ucraina)	5,892; 6	2 992	Construcția podului și a pasajului peste calea ferată
3.	R1	Chișinău–Ungheni–Sculeni–frontiera cu România	22,35	4 427	Construcția pasarelei pietonale
4.	G91	Ungheni–Bărboieni–Nemțeni–M1	38-47	27 639	Reparația îmbrăcămintei rutiere
5.	G109	Delacău–Bulboacă–R2	9,13-11,33	26 051	Reparația îmbrăcămintei rutiere
6.	G109	Delacău–Bulboacă–R2	11,33-13,4	15 560	Reparația îmbrăcămintei rutiere
7.	G52	G50–Cașunca–Prodănești–R14	14,75	3 294	Reparația podului peste r. Răut
8	M5	Frontiera cu Ucraina–Criva–Bălți–Chișinău–Tiraspol–frontiera cu Ucraina	133,71	9 692	Reparația nodului rutier în preajma or. Bălți
9	R26	Bender–Căușeni–Cimișlia	71,7-85,8	68 753	Reparația îmbrăcămintei rutiere
10	R30	Anenii Noi–Căușeni–Ștefan Vodă–frontiera cu Ucraina (drum de ocolire a s. Troița Nouă)	0 - 6,4	3 657	Construcția drumului
11	R31	R30–Tudora–Palanca–frontiera cu Ucraina	0-15,1	4 515	Reparația îmbrăcămintei rutiere
12	R34	Hîncești–Leova–Cahul–Giurgiulești	124	4 576	Asigurarea stabilității terasamentelor și restabilirea lucrărilor de artă (podeșului)
13	R6	Chișinău–Orhei–Bălți	5,68 – 26,2	19 315	Amenajarea straturilor bituminoase subțiri executat la rece de tip „Slurry Seal”

DRUMURI REABILITATE DIN BANII ALOCAȚI ÎN ANUL 2019

A continuat implementarea Programelor de reabilitare a drumurilor, finanțate de Instituțiile Financiare Internaționale (BERD, BEI, CE, BM)

M2 Drumul de centură a mun. Chișinău, sectorul nr. 1 km 0,000 – km 6,550

M3 Chișinău – Comrat – Giurgiulești – fr. cu România, sectorul Porumbrei – Cimișlia, km 0,000 – km 19,010

M3 ocolirea Comrat, sectorul km 0,000 – km 18,263

M3 Chișinău - Giurgiulești, sectorul km 96,800 – km 190,750

M3 ocolirea Slobozia Mare, sectorul km 0,000 – km 18,290

R1 Chișinău – Ungheni – Sculeni, sectorul km 6,446 – km 103,913

R6 Bălți - Sărăteni, sectoarele km 26,600 - km 38,300 km 43,000 – 61,000 și pod km 64,756.

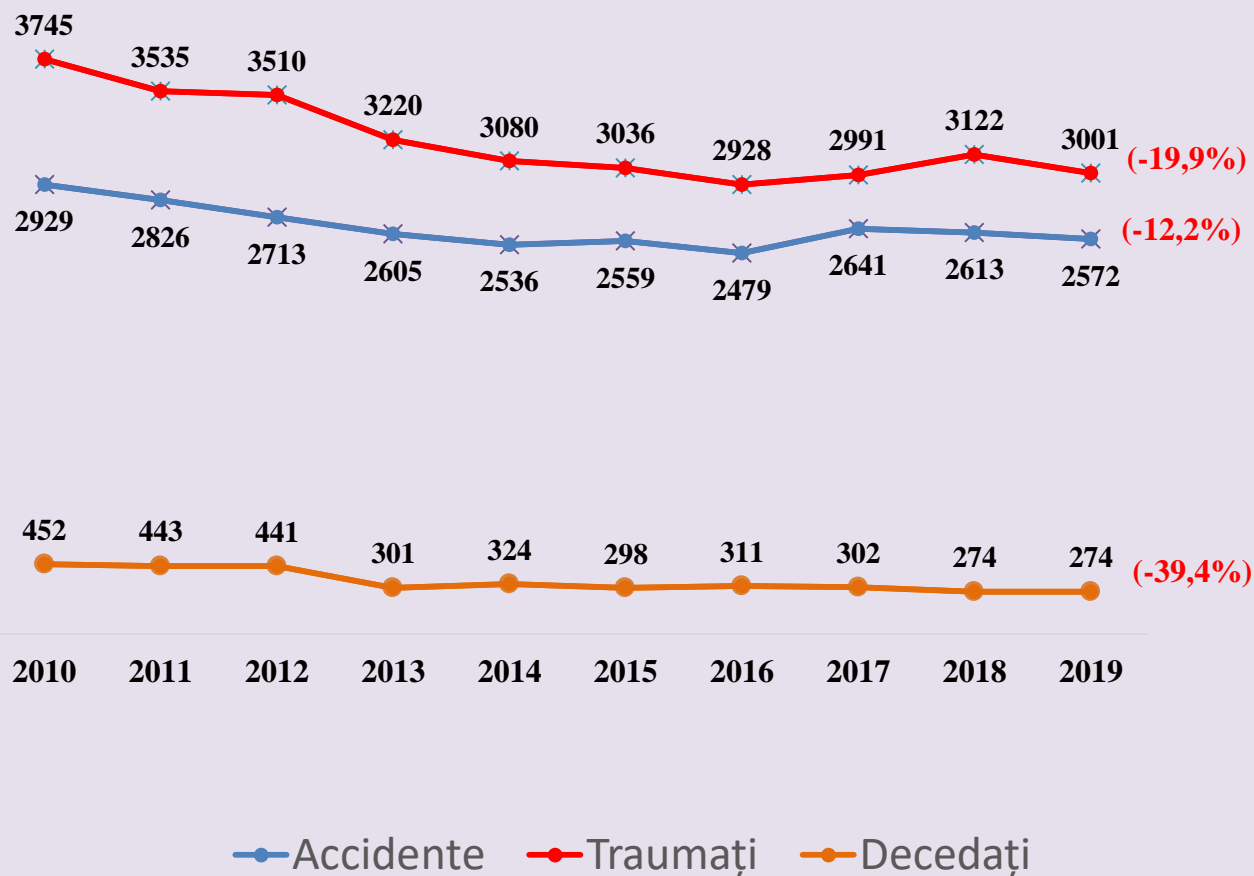
R16 Bălți – Fălești – Sculeni, sectorul km 4,800 – km 59,480

R33 Hincești-Lapusna-M1, sectorul km 0,000-km 37,200

R34 Hîncești – Leova – Cahul, Sectorul km 0,000 –km 83,000

Prin implementarea acțiunilor de infrastructură ce țin de domeniul siguranței rutiere a fost asigurată contribuția la diminuarea numărului de accidente rutiere

Statistica accidentelor rutiere





CULTURĂ, SPORT, TINERET, CULTE ȘI ODIHNĂ

0,9%

din PIB


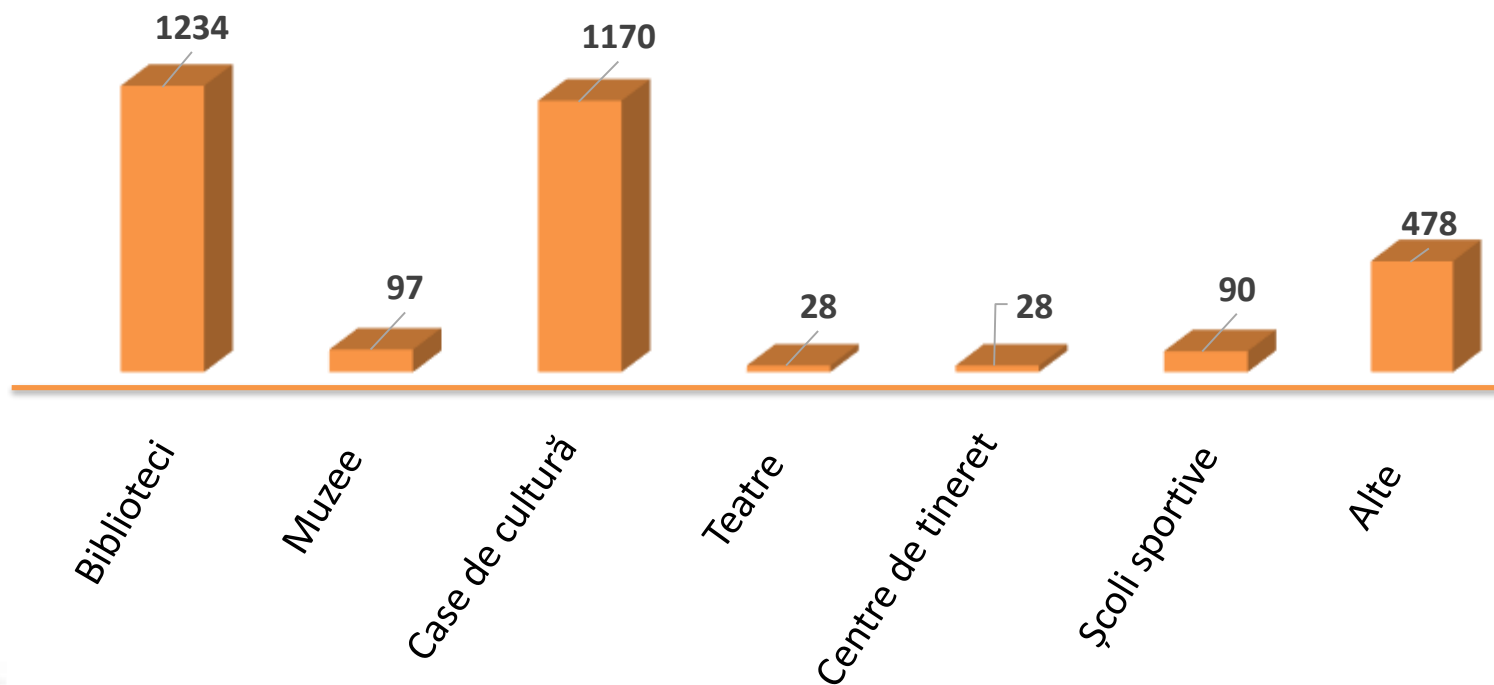
Cheltuielile totale au constituit **1 839,6 mil. lei**,
cu 320,5 mil. lei mai mult față de 2018

2,8%

din totalul cheltuielilor BPN



În cadrul sectorului activează **3 125 instituții** finanțate din mijloacele bugetului de stat și din contul mijloacelor bugetelor locale, inclusiv:





CUM AU FOST UTILIZAȚI BANII ÎN SECTORUL CULTURĂ, SPORT, TINERET, CULTE ȘI ODIHNĂ



*Asigurarea activității teatrelor,
circuitului și organizațiilor
concertistice din subordinea
Ministerului Educației, Culturii și
Cercetării*
165,7 mil.lei

Televiziune și radiodifuziune
131,9 mil.lei

*Acordarea indemnizației de merit
pentru realizări deosebite și pentru
recompensarea activității de
notorietate în domeniul culturii*
15,3 mil.lei

*Suținerea
proiectelor/programelor
culturale ale asociațiilor obștești*
6,0 mil.lei

*Acordarea burselor pentru
sportivi de performanță*
7,2 mil.lei

Acordarea premiilor pentru sportivi
9,7 mil.lei

Suținerea redacțiilor revistelor
2,7 mil.lei

*Suținerea programului de
granturi pentru inițiativele
tinerilor la nivel local*
0,2 mil.lei

*Transferuri cu destinație specială de la
bugetul de stat către autoritățile
publice locale pentru finanțarea
școlilor sportive*
204,3 mil.lei



TRANSFERURILE DE LA BUGETUL DE STAT CĂTRE BUGETELE LOCALE



Din bugetul de stat au fost executate transferuri către bugetele locale în sumă de

12328,2 mil. lei



Învățământul general	Procurarea utilajului școlar, mobilierului școlar și dotarea laboratoarelor în cadrul proiectului "Reforma învățământului în Moldova"	Școli sportive
8466,0 mil. lei	11,8 mil. lei	204,3 mil. lei
Indemnizații și compensații pentru absolvenții instituțiilor de învățământ superior și postsecundar pedagogic	Indemnizații pentru copii adoptați și cei aflați sub tutela (curatela)	Compensarea pentru serviciile de transport
31,4 mil. lei	53,7 mil. lei	69,7 mil. lei
Compensarea diferenței de tarife la energia electrică și gaze naturale	Servicii sociale	Prestații sociale pentru copii plasați în servicii sociale
23,9 mil. lei	11,3 mil. lei	9,4 mil. lei
Cheltuieli capitale	Infrastructura drumurilor	Fondul de susținere a populației pentru pachetul minim de servicii sociale
447,9 mil. lei	745,7 mil. lei	62,0 mil. lei
	Alte cheltuieli	
	10,4 mil. lei	



DATORIA DE STAT

În anul 2019 Datoria de stat a constituit

52 494,3 MIL. LEI

dintre care:

+481,8 MIL. LEI
sau cu 0,9% mai
mult față de 2018



DATORIA DE STAT
EXTERNĂ

29 326,1 MIL. LEI

55,9%

+372,2 MIL. LEI
sau cu 1,3% mai
mult față de 2018

**PONDEREA DATORIEI
DE STAT ÎN PIB**

2018	2019
27,0%	25,0%

DATORIA DE STAT
INTERNĂ

23 168,2 MIL. LEI

44,1%

+109,6 MIL. LEI
sau cu 0,5% mai
mult față de 2018

CHELTUIELILE PENTRU SERVICIUL DATORIEI DE STAT ÎN ANUL 2019 AU CONSTITUIT

1 619,6 MIL. LEI

cu 114,7 mil. lei mai mult față de 2018



Serviciul datoriei de stat interne a constituit
1 207,5 mil. lei, +82,1 mil. lei sau cu 7,3%
mai mult față de 2018

Serviciul datoriei de stat externe a constituit
412,1 mil. lei, +32,5 mil. lei sau cu 8,6% mai
mult față de 2018



ASISTENȚA EXTERNĂ

PRINCIPALELE PROIECTE FINANȚATE DIN SURSE EXTERNE

Suținerea Programului în sectorul drumurilor (BERD/BEI)	1001.1 MIL....
Livada Moldovei (BEI)	108.0 MIL. LEI
Proiectul de îmbunătățire a eficienței sectorului de alimentare centralizată cu energie termică (BM)	91.8 MIL. LEI
Reabilitarea rețelelor electrice de transport ale Moldelectrica (BERD)	77.1 MIL. LEI
Reforma de Educație din Moldova (BM)	64.8 MIL. LEI
Agricultura competitivă (BM)	61.1 MIL. LEI
Reabilitarea drumurilor locale (BM)	52.6 MIL. LEI
Consolidarea cadrului instituțional în sectorul alimentării cu apă și sanitație	34.9 MIL. LEI

BUGETUL DE STAT. SURSELE EXTERNE. STRUCTURA INTRĂRILOR DIN ASISTENȚA EXTERNĂ, MIL. DOLARI SUA

	2018 executat	2019 executat
Granturi		
Proiecte investiționale	20.00	17.4
Suport bugetar	0	70.2
Împrumuturi		
Proiecte investiționale	95.9	98.0
Suport bugetar	48.9	51.1

BANII DIN ASISTENȚA EXTERNĂ ACORDATĂ GUVERNULUI RM 236,7 MIL. \$ SUA

dintre care:


Comisia Europeană
74,7 MIL.


Banca Mondială
23,8 MIL.


BEI
61,9 MIL.


BERD
16,7 MIL.


FMI
27,5 MIL.


Banca de Dezvoltare
a Consiliului Europei
2,1 MIL.


Fondul Internațional pentru
Dezvoltare Agricolă
6,3 MIL.


Alți creditori
23,7 MIL.