



MINISTERUL FINANTELOR
AL REPUBLICII MOLDOVA

**RAPORTUL PRIVIND EXECUTAREA
BUGETULUI PENTRU CETĂȚENI PE ANUL 2020**



PRINCIPALII INDICATORI AI BUGETULUI PUBLIC NAȚIONAL PE ANUL 2020

35,5%

Cheltuielile
BPN în PIB

73 269,8 mil.lei

Cheltuieli

30,4%

Veniturile
BPN în PIB

62 650,0 mil.lei

Venituri

Deficit

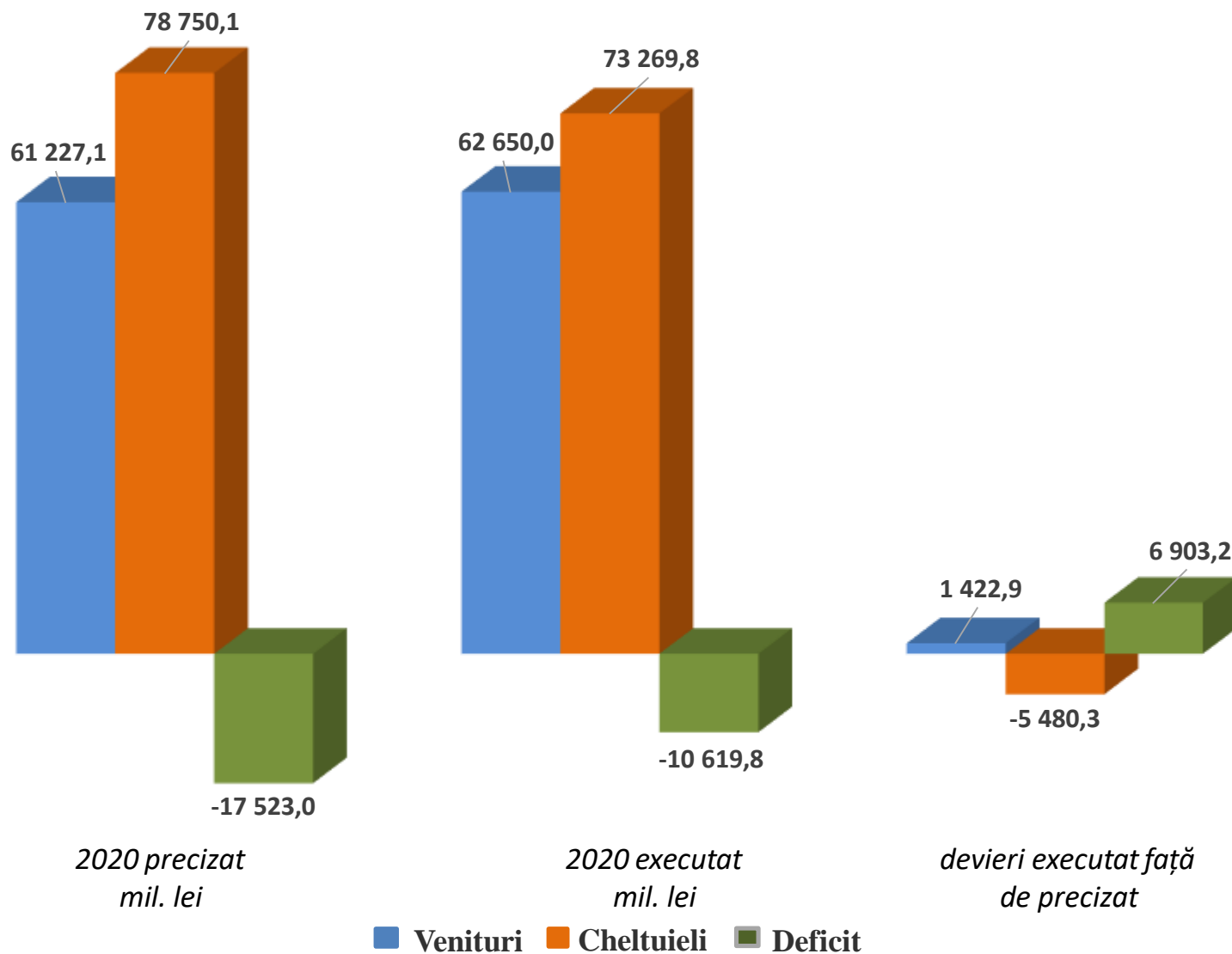
5,1%

Deficitul BPN
în PIB

-10 619,8 mil.lei

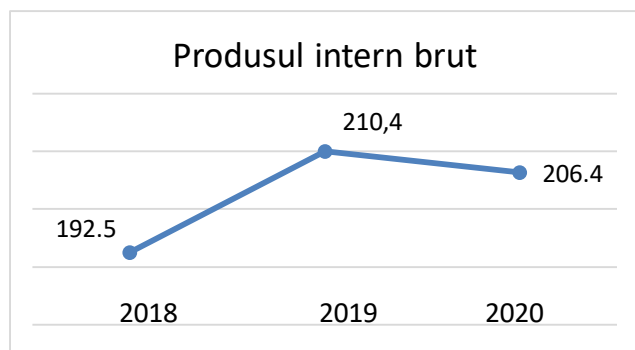


BUGETUL PUBLIC NAȚIONAL

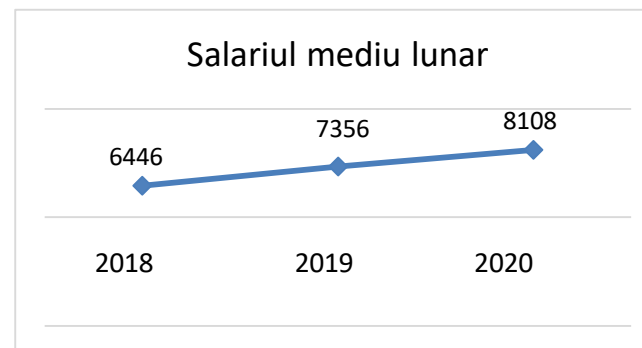




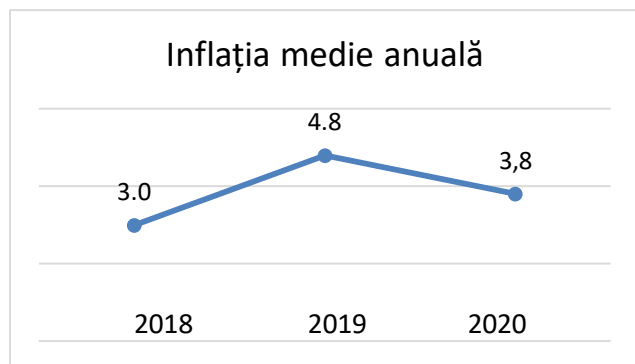
- Produsul intern brut în anul 2020 a scăzut cu 7% față de anul precedent și a constituit 206,4 mld. lei.



- Salariul mediu lunar brut al unui salariat, în anul 2020 a înregistrat o creștere cu 10,2% și a constituit 8 108 lei.



- Evoluția inflației medii anuale pe parcursul anului 2020 a constituit 3,8%, poziționându-se sub limita inferioară a intervalului stabilit de către BNM (5% +/-1,5%).



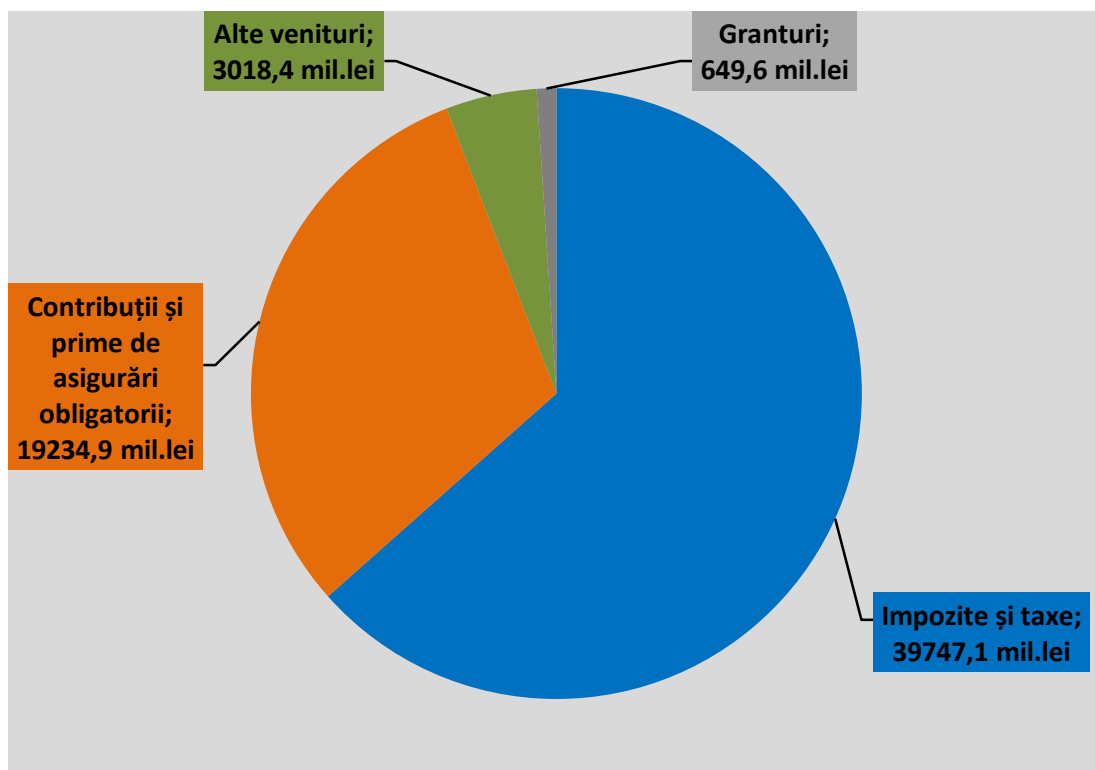
- Exporturile s-au redus cu 10,6% și au constituit 2 485,2 mil. dolari SUA.
- Importurile s-au redus cu 7,3% și au constituit 5 415,7 mil.dolari SUA.
- Producția industrială în anul 2020 a constituit 57,5 mld.lei.
- Producția agricolă în anul 2020 a constituit 30,1 mld.lei.

- Față de moneda unică europeană leul moldovenesc a înregistrat o depreciere egală cu 9,7% .



VENITURILE BUGETULUI PUBLIC NAȚIONAL

În anul 2020 au constituit **62 650,0 mil. lei**, cu 299,2 mil. lei mai puțin față de 2019



VENITURI
30,4 % DIN PIB

Impozite și taxe

Dintre care

TVA

Accize

Taxe asupra comerțului exterior

Contribuții și prime de asigurări obligatorii

Dintre care

Contribuții de asigurări sociale de stat

Prime de asigurare obligatorie de asistență medicală

Alte venituri

Dintre care

Venituri din vânzarea mărfurilor și serviciilor

Venituri din proprietate

Granturi

Dintre care

Granturi pentru susținerea bugetului

Granturi pentru proiecte finanțate din surse externe

MIL. LEI

19 770,1

6 468,4

1 738,9

14 295,4

4 939,5

1 398,1

688,3

335,4

314,2



CHELTUIELILE BUGETULUI PUBLIC NAȚIONAL

În anul 2020 au constituit **73 269,8 mil. lei**, cu **7 294,2 mil. lei** mai mult față de 2019

Sectoarele în care s-au majorat cheltuielile comparativ cu 2019



+2 693,8 MIL. LEI
11,5%

Protecția socială



+1 679 MIL. LEI
23,3%

Servicii în domeniul economiei



+1 355,2 MIL. LEI
15,7%

Ocrotirea sănătății



+461,9 MIL. LEI
3,8%

Învățământ



+448,2 MIL. LEI
10,4%

Ordinea publică și securitatea națională



+406,9 MIL. LEI
6,6%

Servicii de stat cu destinație generală

Denumirea	2019		2020	
	mil. lei	% în PIB	mil. lei	% în PIB
Cheltuieli, TOTAL	65.975,6	31,4	73.269,8	35,5
Servicii de stat cu destinație generală	6.183,9	2,9	6.590,8	3,2
Apărare națională	611,2	0,3	650,2	0,3
Ordinea publică și securitatea națională	4.322,2	2,1	4.770,4	2,3
Servicii în domeniul economiei	7.206,5	3,4	8.885,5	4,3
Protecția mediului	165,0	0,1	253,7	0,1
Gospodăria de locuințe și gospodăria serviciilor	1.552,5	0,7	1.780,4	0,9
Ocrotirea sănătății	8.635,0	4,1	9.990,2	4,9
Cultură, sport, tineret, culte și odihnă	1.839,6	0,9	1.733,2	0,8
Învățământ	12.121,2	5,8	12.583,1	6,1
Protecția socială	23.338,5	11,1	26.032,3	12,6



CHELTUIELILE DE PERSONAL

8,3 %

din PIB

În anul 2020 au constituit **17 214,4 mil. lei**, cu 1 565,4 mil. lei mai mult față de 2019

23,5 %

din totalul cheltuielilor BPN

La sfârșitul anului 2020 numărul personalului salariat din BPN, cu excepția personalului medical salariat în cadrul programelor de asigurări obligatorii de asistență medicală a constituit

178 812 unități, inclusiv:

bugetul de stat
51 176 unități

bugetele locale
126 292 unități

bugetul asigurărilor
sociale de stat
1 061 unități

fondurile asigurării
obligatorii de asistență
medicală (aparatur
administrativ)
283 unități





ÎNVĂȚĂMÎNT

6,1%

din PIB

Cheltuielile totale au constituit **12 583,1 mil. lei**, cu **461,9 mil. lei** mai mult față de 2019

17,2%

din totalul cheltuielilor BPN

ÎN DOMENIUL EDUCAȚIEI FUNCȚIONEAZĂ



3050

instituții de
învățămînt

132

întreținute din mijloacele
bugetului de stat

2918

întreținute din contul
mijloacelor bugetelor
locale

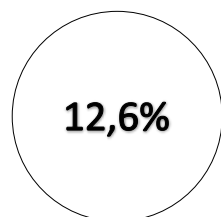




ÎNVĂȚĂMÎNT

	Grădinițe	Școli, gimnazii și licee	Școli internat	Școli profesionale	Colegii	Universități
Numărul de copii, elevi, studenți	150.590	325.042	827	13.694	12.589	22.584
Numărul de instituții	1.405	1.177	22	44	39	18
Cheltuielile, mil.lei	3.136,1	5.907,4	93,0	448,3	603,1	1.072,5
Cheltuielile medii pe an la un copil, elev, student, mii lei	20,8	18,2	112,4	32,7	47,9	47,5

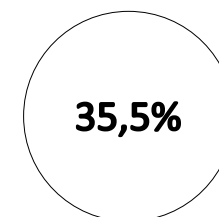
Notă: În informația din tabel nu sunt incluse datele ce țin de instituțiile de învățământ extrașcolar, instituțiile specializate de învățământ de formare continuă, agențiile și centrele din domeniul „Învățământului”



din PIB

PROTECȚIA SOCIALĂ

Cheltuielile totale în anul 2020 au constituit
26 032,3 mil. lei,
cu 2 693,8 mil. lei mai mult față de 2019



din total cheltuielilor BPN

Veniturile bugetului asigurărilor sociale de stat

24.285,6 MIL. LEI

14 295,4

Contribuții de asigurări sociale de stat obligatorii

9 769,4

Transferuri de la bugetul de stat la bugetul asigurărilor sociale de stat

2 554,6

Inclusiv transferuri pentru acoperirea deficitului BASS

220,8

Alte venituri

ÎN DOMENIUL PROTECȚIEI SOCIALE FUNCȚIONEAZĂ

686 instituții



14 întreținute din mijloacele bugetului de stat

672 întreținute din contul mijloacelor bugetelor locale

Cheltuielile bugetului asigurărilor sociale de stat

24.244,4 MIL. LEI dintre care:

Administrarea sistemului public de asigurări sociale

206,3 mil. lei

Protecția în caz de incapacitate temporară de muncă

752,2 mil. lei

Protecția persoanelor în etate

14605,7 mil. lei

Protecția în legătură cu pierderea întreprinderii

273,3 mil. lei

Protecția familiei și copilului

2394,8 mil. lei

Protecția șomerilor

127,0 mil. lei

Protecția socială a persoanelor cu dizabilități

2881,0 mil. lei

Susținerea suplimentară a unor categorii de populație

1567,7 mil. lei

Protecția socială în cazuri excepționale

1116,4 mil. lei

Protecția socială a unor categorii de cetățeni

320,0 mil. lei



PROTECȚIA SOCIALĂ

NUMĂRUL PERSOANELOR BENEFICIARI DE PROTECȚIE SOCIALĂ



Total

755 140 PERSOANE beneficiari de pensii și alocații sociale, dintre care:

522 821
PERSOANE
(pentru limita de vîrstă)
mărimea medie a pensiei lunare
2 067,55 lei

119 015
PERSOANE
(pentru dizabilitate)
mărimea medie a pensiei lunare
1 516,40 lei

10 988
PERSOANE
(pensii de urmaș)
mărimea medie a pensiei lunare
1 518,69 lei

67 686
PERSOANE
(alocații sociale)
mărimea medie a alocației lunare
126,54 lei

19 134
PERSOANE
(în structurile de forță)
mărimea medie a pensiei lunare
5 270,11 lei

MĂRIMEA MEDIE A ÎNDEMNIZAȚIEI PENTRU COPII

Îndemnizație unică la
nașterea copilului
(persoane asigurate și neasigurate)

8 299,0 lei

Îndemnizație lunară de suport pentru creșterea
până la vârsta de 3 ani a copiilor gemeni (sau mai mulți copii născuți dintr-o singură sarcină)

320,0 lei/copil

Îndemnizație lunară pentru îngrijirea
copilului până la vârsta de 2 ani
(persoane neasigurate)

640,0 lei

Îndemnizație lunară pentru îngrijirea
copilului până la vârsta de 3 ani
(persoane asigurate)

2 277,68 lei/copil

OCROTIREA SĂNĂȚII

4,9%

din PIB

Cheltuielile totale în anul 2020 au constituit
9 990,2 mil.lei, cu 1 355,2 mil.lei mai mult față de 2019

13,6%

din totalul cheltuielilor BPN



În domeniul sănătății funcționează

22 de instituții

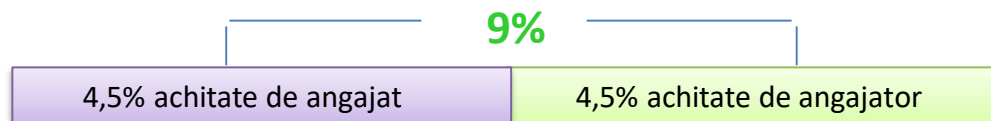
de ocrotire a sănătății finanțate din
mijloacele bugetului de stat

Fiecare cetățean angajat în câmpul muncii,
achită din salariul său 4,5% pentru sănătate.

Alte 4,5 % sunt achitate de către angajator.

Persoanele care și-au procurat de sine stătător
polița de asigurare medicală obligatorie, au
achitat în anul 2020 câte 4056,0 lei.

Prima de asigurare obligatorie de asistență medicală în formă de contribuție procentuală la salariu și alte recompense





OCROTIREA SĂNĂȚĂȚII

CHELTUIELILE PENTRU PROGRAMUL SĂNĂTATEA PUBLICĂ ȘI SERVICII MEDICALE

2019

CHELTUIELI TOTALE
8 635,0 MIL. LEI

Bugetul de stat
3 786,7 MIL. LEI, inclusiv
transferuri către FAOAM **2 813,6 MIL. LEI**

Bugetele locale
172,3 MIL. LEI

FAOAM
7 489,6 MIL. LEI



2020

CHELTUIELI TOTALE
9 990,2 MIL. LEI

Bugetul de stat
4 943,3 MIL. LEI, inclusiv
transferuri către FAOAM **3 533,7 MIL. LEI**

Bugetele locale
175,1 MIL. LEI

FAOAM
8 405,5 MIL. LEI

Din suma totală de 9 990,2 mil.lei proiectele
finanțate din surse externe au constituit
345,7 MIL. LEI



FONDURILE ASIGURĂRII OBLIGATORII DE ASISTENȚĂ MEDICALĂ

	mil. lei	Categoriile de persoane asigurate de stat	Numărul persoanelor la 31 decembrie 2020
Venituri total	8 542,5	Persoane asigurate de stat, total	1 629 189
inclusiv:		dintre care:	
Transferuri de la bugetul de stat	3 533,7	Copii, elevi, studenți, rezidenți	926 538
Primele de asigurare obligatorie de asistență medicală	4 939,5	Persoane cu dizabilități	133 318
		Pensionari	500 144
Alte încasări	69,3	Persoane din familii defavorizate	26 275
Cheltuieli total	8 405,5	Șomeri înregistrați la agențiile teritoriale	25 525
Sold bugetar	137,0	Persoane care îngrijesc la domiciliu alte persoane	2 961



AGRICULTURĂ

Cheltuielile pentru agricultură în 2020 au constituit
1 899,9 mil. lei, cu **384,1 mil. lei** mai mult față de 2019

dintre care:

1 182,1 MIL. LEI

Subvenționarea
producătorilor agricoli

165,9 MIL. LEI

Activități în domeniul
siguranței alimentelor

193,6 MIL. LEI

Proiecte finanțate
din surse externe,
dintre care:

63,0 MIL. LEI
Proiectul
"Agricultura
competitivă"

52,9 MIL. LEI
Proiectul "IFAD VI"

51,0 MIL. LEI
Proiectul "Livada
Moldovei"

9,9 MIL. LEI
Proiectul "Programul
de reziliere rurală
IFAD VII"

16,8 MIL. LEI
Proiectul "Tranziția
la agricultura
performantă"


REZULTATE:

- Peste 7 442 de beneficiari de subvenții;
- Circa 13 de grupuri de producători agricoli, beneficiari de sprijin financiar pentru producția comercializată;
- 119 de afaceri administrate de femei (din numărul total);
- 10 pensiuni agroturistice rurale construite/reconstruite, renovate;
- Circa 83,9 ha de terenuri consolidate;
- Circa 229 ferme zootehnice create/renovate.

- Extinderea cu 52% a suprafețelor de plantații pomicole de arbuști fructiferi și defrișarea a 6 542 ha de plantații pomicole și viticole neproductive;
- Circa 1 665 mii ha de terenuri agricole protejate contra căderilor de grindină;
- 910 de soiuri de plante testate la valoarea culturală și utilizare și 130 de soiuri noi de plante testate la criteriile de brevetabilitate;
- Circa 1 100 mii de animale vaccinate împotriva epidemiilor;
- Sporirea cu 229 a numărului de ferme zootehnice renovate.

DRUMURI

Cheltuielile pentru drumuri în 2020 au constituit **5 129,5 mil. lei**, cu **1 380,7 mil. lei** mai mult față de 2019



Î.S. "Administrația de Stat a Drumurilor" administrează
9 422,5 KM

5 902,3 KM
drumuri naționale

3 520,2 KM
drumuri locale



În anul 2020 a continuat implementarea următoarelor programe de construcție, reparație și întreținere a drumurilor:



În anul 2020 au derulat 2 proiecte finanțate din surse externe:

- Proiectul de susținere a Programului în sectorul drumurilor **918,7 mil. lei**
- Proiectul "Reabilitarea drumurilor locale" **349,2 mil. lei**



DRUMURI REABILITATE DIN BANII ALOCAȚI ÎN ANUL 2020

Întreținerea și reparația periodică a 5857 km de drumuri naționale în sumă de 1 025,7 mil lei

Nr.	Denumire categoriilor de lucrărilor	U.M.	Total
Întreținere curentă, inclusiv:			
1	Plombarea gropilor cu beton asfaltic	m2	453 482,05
2	Plombarea gropilor prin metoda de injectare	m2	43 997,89
3	Colmatarea fisurilor (crăpăturilor)	m. l.	65 495,20
4	Reparația drumurilor pietruite fără adaus de material	km	48,49
5	Profilarea drumurilor pietruite	km	7 607,96
6	Tăierea și nivelarea acostamentelor	km	21 990,97
7	Trotuare	km	0,89
8	Pavilioane auto (montarea)	buc	35
9	Pavilioane auto (întreținerea curentă)	buc	446
11	Poduri (întreținerea curentă)	buc	190
		m. l.	4 897,04
12	Podețe noi	buc	40
		m. l.	459,50
13	Cosirea manuală a vegetației	100 m2	545 191,27
Întreținerea periodică (reparații curente), inclusiv:			
1	Straturi de egalizare	km	24,37
2	Decapări cu înlocuirea straturilor	km	3,82
3	Reparații curente drumuri tip macadam (h=15 cm)	km	14,10
4	Reparația drumurilor pietruite cu adaos de material pietros.	100 m2	1 936,28
5	Trotuare	km	11
6	Tratamente bituminoase	km	128,38
7	Straturi bituminoase subțiri executate la rece de tip slurry seal	km	7,4
8	Reparația îmbrăcăminții rutiere din beton asfaltic	km	146,23
9	Reparația îmbrăcăminții rutiere din macadam	km	132,69

Reparația drumurilor și a construcțiilor ingineresti în sumă de 395,9 mil lei

Nr d/o	Nr. drum	Denumirea drumurilor	Volumul alocațiilor (mii lei)	Tipul lucrărilor
1	M1	Frontiera cu România–Leușeni–Chișinău–Dubăsari–frontiera cu Ucraina (km 94-95)	6 721	Construcția podului și a pasajului peste calea ferată
2	M1	Frontiera cu România–Leușeni–Chișinău–Dubăsari–frontiera cu Ucraina (km 71-81)	51 941	Reparația îmbrăcăminții rutiere
3	M1	Frontiera cu România–Leușeni–Chișinău–Dubăsari–frontiera cu Ucraina (km 93)	3 347	Asigurarea stabilității terasamentelor și restabilirea lucrărilor de artă
4	M5	Frontiera cu Ucraina – Criva – Bălți – Chișinău – Tiraspol – frontiera cu Ucraina (km133)	26 480	Reparația nodului rutier în preajma or. Bălți
5	R1*	Chișinău–Ungheni–Sculeni–frontiera cu România (km 68,7-70,2)	7 866	Reparația îmbrăcăminții rutiere
6	R6	Chișinău–Orhei–Bălți (km 5-26)	43 771	Amenajarea straturilor bituminoase subțiri executat la rece de tip slurry seal
7	R26	Bender–Căușeni–Cimișlia (km 71-83)	60 500	Reparația îmbrăcăminții rutiere
8	R30	Anenii Noi–Căușeni–Ștefan Vodă–frontiera cu Ucraina (drum de ocolire a s.Troița Nouă) (km 0-6)	32 982	Construcția drumului
9	R31	R30–Tudora–Palanca–frontiera cu Ucraina (km 11-14)	26 354	Reparația îmbrăcăminții rutiere
10	R34	Hîncești–Leova–Cahul–Giurgiulești (km 124)	8 738	Asigurarea stabilității terasamentelor și restabilirea lucrărilor de artă
11	G52	G50–Cașunca–Prodănești–R14 (km 14)	12 969	Reparația podului peste r.Răut
12	G91	Ungheni–Bărboieni–Nemțeni–M1 (km 38-47)	774	Reparația îmbrăcăminții rutiere
13	G109	Delacău–Bulboaca–R2 (km 11-13)	20 884	Reparația îmbrăcăminții rutiere
14	M5	Frontiera cu Ucraina – Criva – Bălți – Chișinău – Tiraspol – frontiera cu Ucraina (km 57)	1 464	Asigurarea stabilității terasamentelor și restabilirea lucrărilor de artă
15	M5	Frontiera cu Ucraina – Criva – Bălți – Chișinău – Tiraspol – frontiera cu Ucraina (km 215)	554	Reparația podului
16	R1	Chișinău–Ungheni–Sculeni–frontiera cu România (km 99-102)	2 730	Amenajarea gardului la hotar cu Centrul de Instruire militară al MA al RM (or. Ungheni)
17	R21	Orhei-Bravicea (tronsonul Vatici–Morozeni) (km 13-18)	9 107	Reparația îmbrăcăminții rutiere
18	G58	R7–Păscăuți–Călinești–Fălești–R16 (prin s.Năvîrnet) (km 44)	4 969	Asigurarea stabilității terasamentelor și restabilirea lucrărilor de artă
19	G64	R6–Bănești–Telenești–Budăi–M5 (km 13)	459	Asigurarea stabilității terasamentelor și restabilirea îmbrăcăminții rutiere
20	G71	R3–Ialoveni–Băcioi–Sîngera–R2 (km 2)	2 763	Reparația podului
21	G67	G66–Văsieni–Bahu–R21 (km 5,6-8,1)	8 888	Reparația îmbrăcăminții rutiere
22	G104	Ialoveni–Costești–Molești (km 12,7-17,1)	18 098	Reparația îmbrăcăminții rutiere
23	G129	R29–Ferapontievca–Chiriet-Lunga (km 0-5,2)	11 329	Reparația îmbrăcăminții rutiere



DRUMURI REABILITATE DIN BANII ALOCAȚI ÎN ANUL 2020

A continuat implementarea Programelor de reabilitare a drumurilor, finanțate de Instituțiile Financiare Internaționale (BERD, BEI, CE, BM)

R1 Chișinău - Ungheni, km 24+050 - km 68+250 și lucrările de reabilitare a 2 Coridoare de importanță regională:
-Coridorul 13, Pîrlița – Nisporeni, Păruceni – Seliște – Vînători, R25 – Seliște, cu o lungime de 40,74 km;
-Coridorul 11, Peresecina – Hirtopul Mare – Izbiște – Ohrincea, cu o lungime de 27,6 km.

R34 Hîncești - Leova - Cahul, sectorul km 0+000 - km 83+000;

G105, R3 - Costești - Țipala - G106;

G46 Dobrușa-Ignăței-Scorțeni-Codrul Nou-R14;

G47, R9-Olișcani-Peciște-Ignăței-G46;

G49, G47-Peciște-Trifești-R20;

L390 Pirlita-Nisporeni

R1 Chișinău - Ungheni, sectorul km 6+446 - km 24+050

R1 Chișinău - Ungheni, sectorul km 74+177 - km 96+200;

M3 Porumbrei – Cimișlia, sectorul km 0+000 - km 19+010;

M3 ocolirea Comrat, sectorul km 0+000 - km 18+263;

M3 ocolirea Slobozia Mare, sectorul km 0+000 - km 18+290;

M3 Chișinău - Giurgiulești, sectorul km 96+800 - km 171+290; km 179+650 - km 190+750;

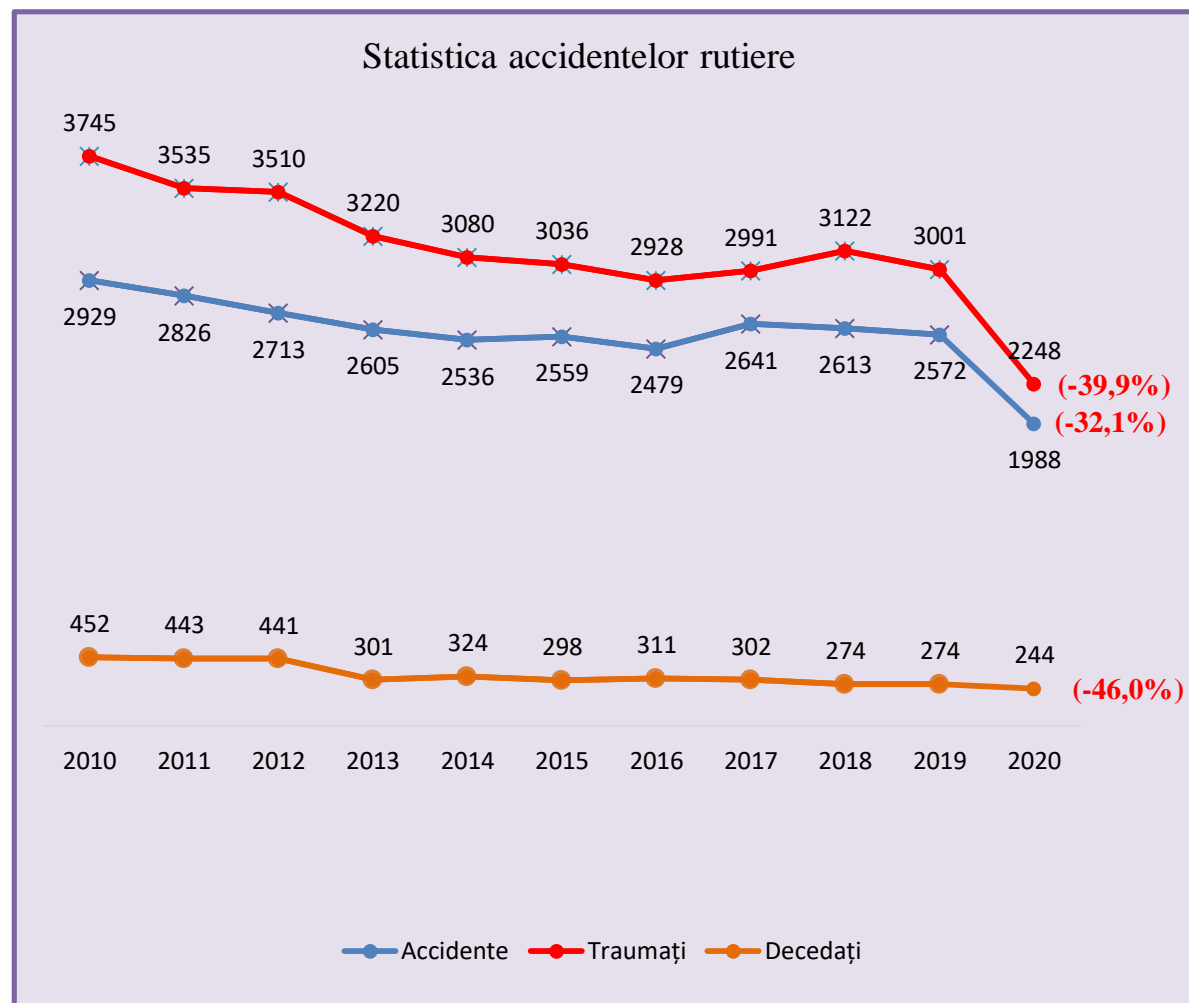
R6 Sărăteni - Bălți, sectorul km 26+600 - km 38+300 și km 43+000 - 61+000;

M2 centura mun. Chișinău, sectorul km 0+000 - km 6+550;

R16 Bălți - Fălești – Sculeni, sectorul km 4+800 - km 59+480

Coridorul 8.3, L405 R21 – Onișcani, cu o lungime de 9,96 km;

Prin implementarea acțiunilor de infrastructură ce țin de domeniul siguranței rutiere a fost asigurată contribuția la diminuarea numărului de accidente rutiere





CULTURĂ, SPORT, TINERET, CULTE ȘI ODIHNĂ

0,8%

din PIB


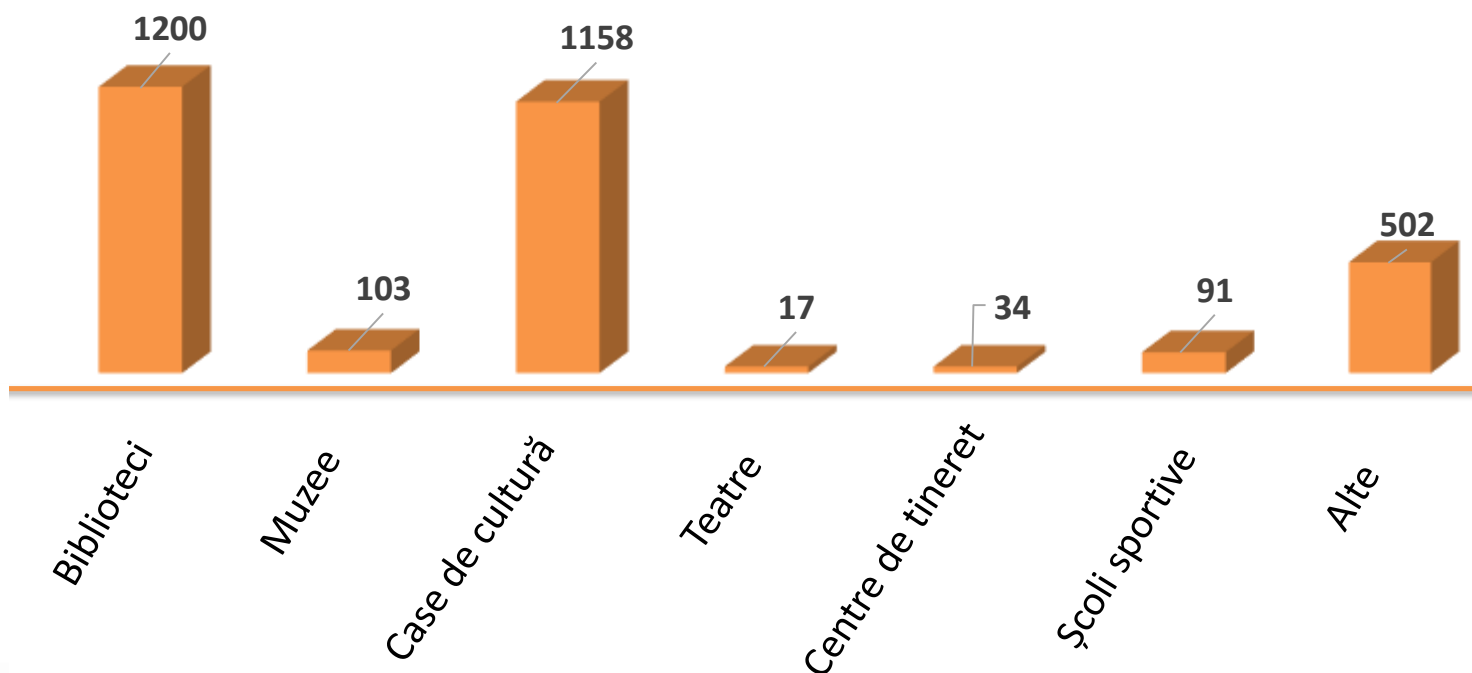
Cheltuielile totale au constituit **1 733,2 mil. lei**,
cu **106,4 mil. lei** mai puțin față de 2019

2,4%

din totalul cheltuielilor BPN



În cadrul sectorului activează **3 105 instituții** finanțate din mijloacele bugetului de stat și din contul mijloacelor bugetelor locale, inclusiv:





CUM AU FOST UTILIZAȚI BANII ÎN SECTORUL CULTURĂ, SPORT, TINERET, CULTE ȘI ODIHNĂ



*Asigurarea activității teatrelor,
circului și organizațiilor
concertistice din subordine*
179,8 mil.lei

*Bugetul IPNA Compania
"Teleradio-Moldova"*
126,3 mil.lei

*Acordarea indemnizației de merit
pentru oamenii de creație*
17,0 mil.lei

*Susținerea
proiectelor/programelor
culturale ale asociațiilor obștești*
6,4 mil.lei

*Acordarea burselor pentru
sportivii de performanță*
7,8 mil.lei

*Acordarea premiilor pentru
sportivi*
2,6 mil.lei

*Susținerea revistelor periodice
"Alunelul", "Noi" și "Florile
dalbe"*
1,9 mil.lei

*Susținerea programului de
granturi pentru inițiativele
tinerilor la nivel local*
0,6 mil.lei

*Transferuri cu destinație specială
de la bugetul de stat către
autoritățile publice locale pentru
finanțarea activității școlilor
sportive*
215,5 mil.lei



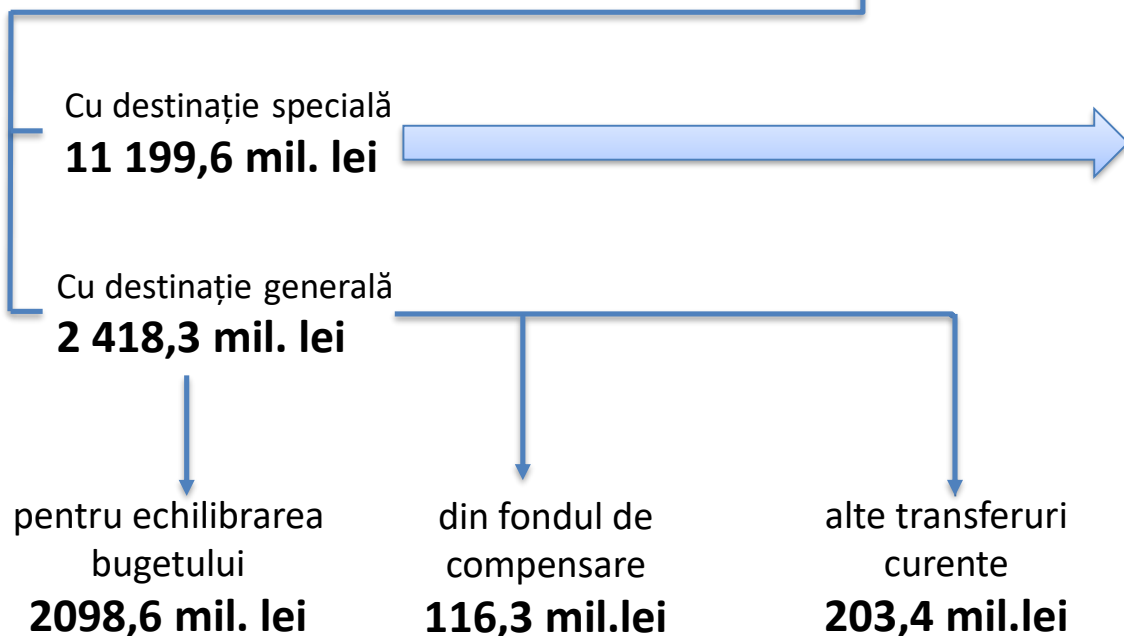


TRANSFERURILE DE LA BUGETUL DE STAT CĂTRE BUGETELE LOCALE



Din bugetul de stat au fost executate transferuri către bugetele locale în sumă de

13 617,9 mil. lei



Învățământul general	Procurarea utilajului școlar, mobilierului școlar și dotarea laboratoarelor în cadrul proiectului "Reforma învățământului în Moldova"	Școli sportive
9169,2 mil. lei	41,1 mil. lei	215,5 mil. lei
Indemnizații și compensații pentru absolvenții instituțiilor de învățământ superior și postsecundar pedagogic	Indemnizații pentru copii adoptați și cei aflați sub tutela (curatela)	Compensarea pentru serviciile de transport
33,7 mil. lei	52,8 mil. lei	67,2 mil. lei
Compensarea diferenței de tarife la energia electrică și gaze naturale	Servicii sociale	Prestații sociale pentru copii plasați în servicii sociale
24,7 mil. lei	13,0 mil. lei	9,6 mil. lei
Cheltuieli capitale	Infrastructura drumurilor publice locale	Fondul de susținere a populației pentru pachetul minim de servicii sociale
465,0 mil. lei	988,7 mil. lei	82,2 mil. lei
	Alte cheltuieli	
	36,9 mil. lei	



DATORIA DE STAT

În anul 2020 Datoria de stat a constituit

67 820,7 MIL. LEI

dintre care:

+14 998,7 MIL. LEI
sau cu 28,4% mai
mult față de 2019



38 585,1 MIL. LEI

sau 17,2 % în PIB

+9 259,0 MIL. LEI
sau cu 31,6% mai
mult față de 2019

DATORIA DE STAT
EXTERNĂ

56,9%

**PONDEREA DATORIEI
DE STAT ÎN PIB**

2018	2019	2020
27,0%	25,0%	32,9%

29 235,6 MIL. LEI

sau 14,1 % în PIB

+5 739,7 MIL. LEI
sau cu 24,4% mai
mult față de 2019

DATORIA DE STAT
INTERNĂ

43,1%

ÎN ANUL 2020 AU FOST:

- primite împrumuturi de stat externe în sumă de 9 747,3 mil.lei.
- rambursate împrumuturi de stat externe în sumă de 2 375,1 mil.lei.
- emisiunea netă a VMS pe piața primară a constituit 5 816,8 mil.lei.

CHELTUIELILE PENTRU SERVICIUL DATORIEI DE STAT* ÎN ANUL 2020 AU CONSTITUIT **1 684,2 MIL. LEI**

cu 64,6 mil. lei mai mult față de 2019

Serviciul datoriei de stat interne
a constituit **1 322,7 mil. lei,**
+115,3 mil. lei sau cu 9,5% mai
mult față de 2019

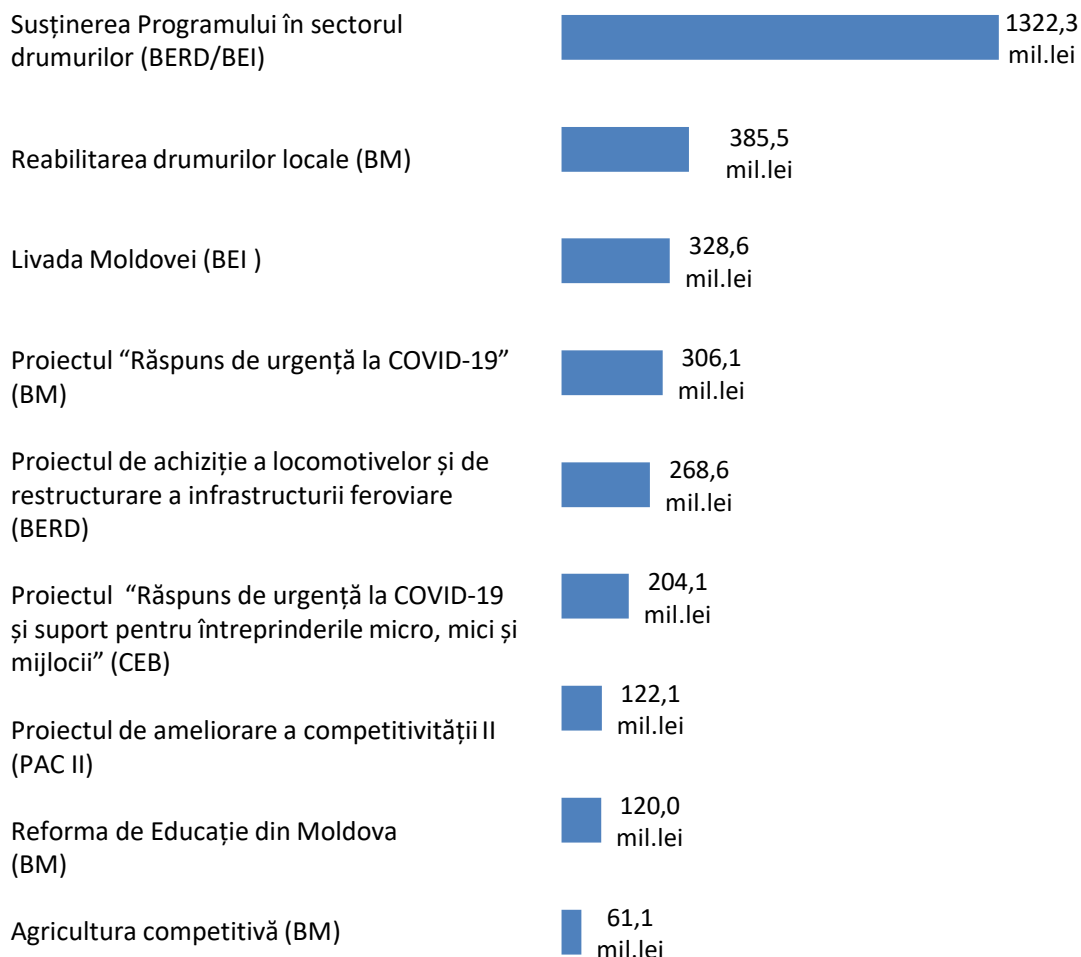
Serviciul datoriei de stat
externe a constituit **361,5 mil.
lei, -50,6 mil. lei** sau cu 12,3%
mai mult puțin față de 2019

*serviciul datoriei include achitarea dobânzii și comisioanelor aferente



ASISTENȚA EXTERNĂ

PRINCIPALELE PROIECTE FINANȚATE DIN SURSE EXTERNE



BUGETUL DE STAT. SURSELE EXTERNE. STRUCTURA INTRĂRILOR DIN ASISTENȚA EXTERNĂ, MIL. DOLARI SUA

		2018 executat	2019 executat	2020 executat
Granturi	Proiecte investiționale	20.00	17.4	17.1
	Suport bugetar	0	70.2	19.9
Împrumuturi	Proiecte investiționale	95.9	98.0	205.7
	Suport bugetar	48.9	51.1	345.9