



MINISTERUL FINANTELOR
AL REPUBLICII MOLDOVA

**RAPORTUL PRIVIND EXECUTAREA
BUGETULUI PENTRU CETĂȚENI PE ANUL 2022**



PRINCIPALII INDICATORI AI BUGETULUI PUBLIC NAȚIONAL PE ANUL 2022

36,8%

Cheltuielile
BPN în PIB

100 374,2 mil.lei

Cheltuieli

33,6%

Veniturile
BPN în PIB

Venituri

91 505,4 mil.lei

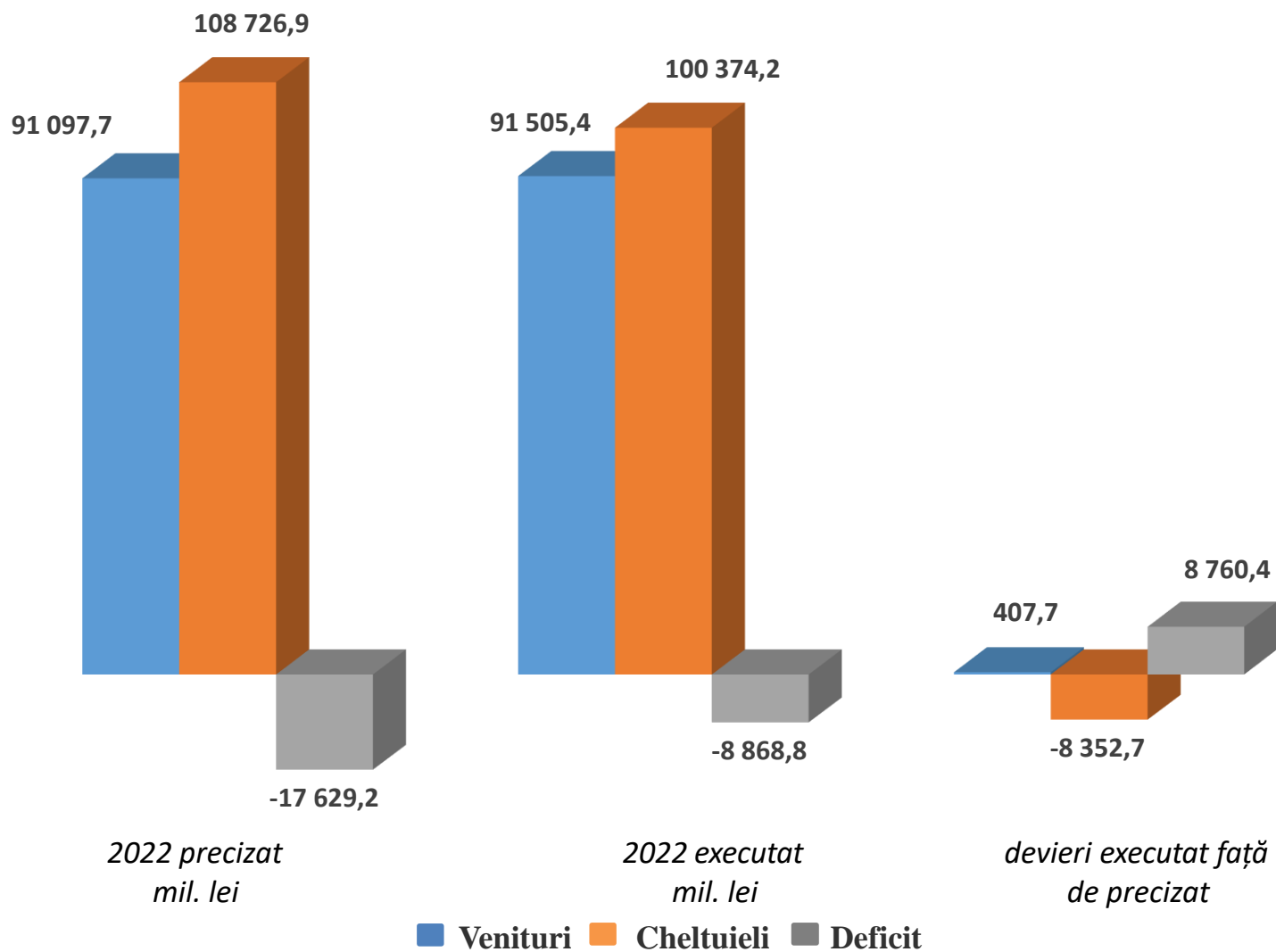
Deficit

3,3%

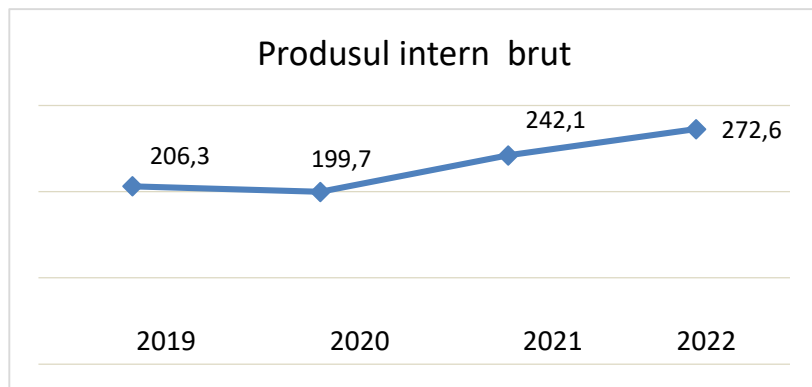
Deficitul BPN
în PIB

-8 868,8 mil.lei

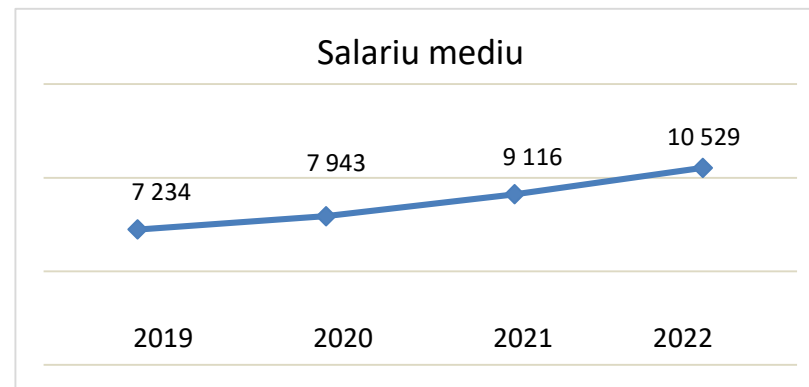
BUGETUL PUBLIC NAȚIONAL



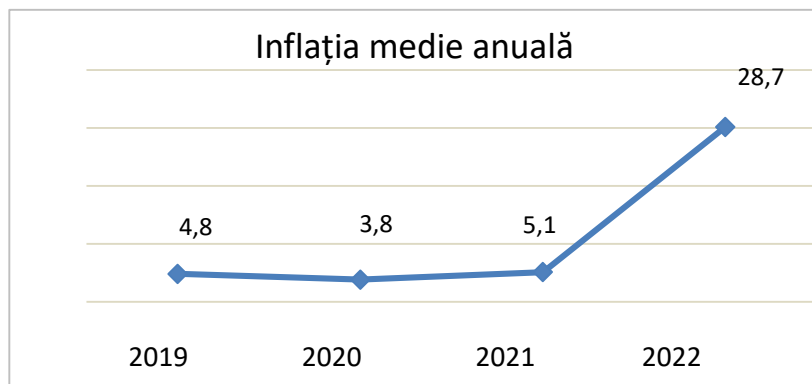
- ❑ Produsul intern brut în anul 2022 s-a diminuat cu 5,9% în termeni reali față de anul precedent și a constituit 272,6 mld.lei.



- ❑ Salariul mediu lunar brut al unui salariat, în anul 2022 a înregistrat o creștere cu 15,5% și a constituit 10 529 lei.



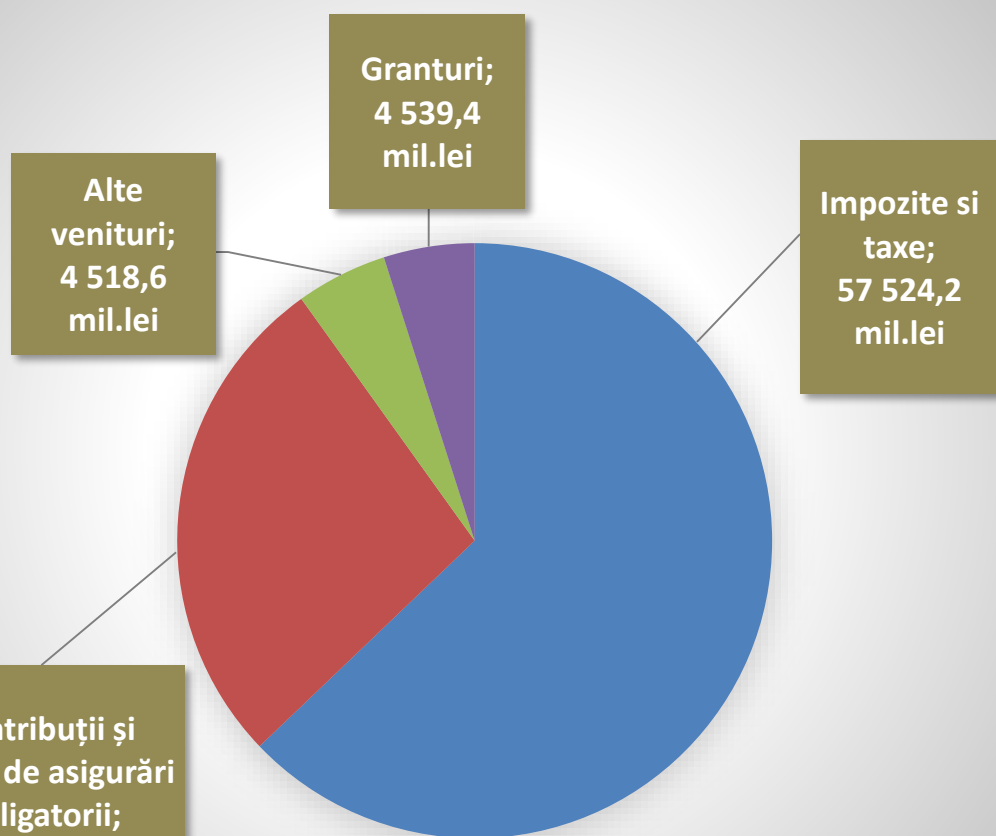
- ❑ În anul 2022 inflația medie anuală a constituit 28,7%.



- ❑ Exporturile au înregistrat o creștere de 37,9% și au constituit 4 335,0 mil.dolari SUA.
- ❑ Importurile au înregistrat o creștere de 28,5% și au constituit 9 219,0 mil.dolari SUA.
- ❑ Producția industrială în anul 2022 a constituit 84,9 mld.lei.
- ❑ Producția agricolă în anul 2022 a constituit 38,6 mld.lei.

VENITURILE BUGETULUI PUBLIC NAȚIONAL

În anul 2022 au constituit **91 505,4 mil. lei**, cu 14 132,4 mil. lei sau cu 18,3% mai mult față de 2021



VENITURI
33,6 % DIN PIB

Impozite și taxe

MIL. LEI

Dintre care

TVA	29 056,7
Impozite pe venit	14 725,9
Accize	8 012,5
Taxe asupra comerțului exterior	2 732,1

Contribuții și prime de asigurări obligatorii

Dintre care

Contribuții de asigurări sociale de stat	18 573,4
Prime de asigurare obligatorie de asistență medicală	6 349,8

Alte venituri

Dintre care

Venituri din vânzarea mărfurilor și serviciilor	1 969,7
Venituri din proprietate	806,1

Granturi

Dintre care

Granturi pentru susținerea bugetului	3 804,9
Granturi pentru proiecte finanțate din surse externe	734,5

CHELTUIELILE BUGETULUI PUBLIC NAȚIONAL

În anul 2022 au constituit **100 374,2 mil. lei**, cu 18 360,7 mil. lei sau cu 22,4% mai mult față de 2021

Sectoarele în care s-au majorat cheltuielile comparativ cu 2021



+9 563,1 MIL. LEI
32,5%

Protecție socială



+2 459,7 MIL. LEI
18,4%

Învățămînt



+2 387,3 MIL. LEI
28,1%

Serviciul în domeniul economiei



+1 405,1 MIL. LEI
20,6%

Servicii de stat cu destinație generală



+1 161,8 MIL. LEI
22,7%

Ordine publică și securitate națională



+714,7 MIL. LEI
32,9%

Gospodăria de locuințe și gospodăria serviciilor comunale

Denumirea	2021		2022	
	mil. lei	% în PIB	mil. lei	% în PIB
Cheltuieli, TOTAL	82.013,5	33,9	100.374,2	36,8
Protecția socială	29.425,3	12,2	38.988,4	14,3
Ocrotirea sănătății	13.527,8	5,6	13.655,8	5,0
Învățămînt	13.398,2	5,6	15.857,9	5,8
Servicii în domeniul economiei	8.495,2	3,5	10.882,5	4,0
Servicii de stat cu destinație generală	6.828,2	2,8	8.233,3	3,0
Ordinea publică și securitatea națională	5.112,3	2,1	6.274,1	2,3
Gospodăria de locuințe și gospodăria serviciilor comunale	2.174,4	0,9	2.889,1	1,1
Cultură, sport, tineret, culte și odihnă	1.959,1	0,8	2.328,4	0,9
Apărare națională	783,6	0,3	895,3	0,3
Protecția mediului	309,4	0,1	370,8	0,1

CHELTUIELILE DE PERSONAL

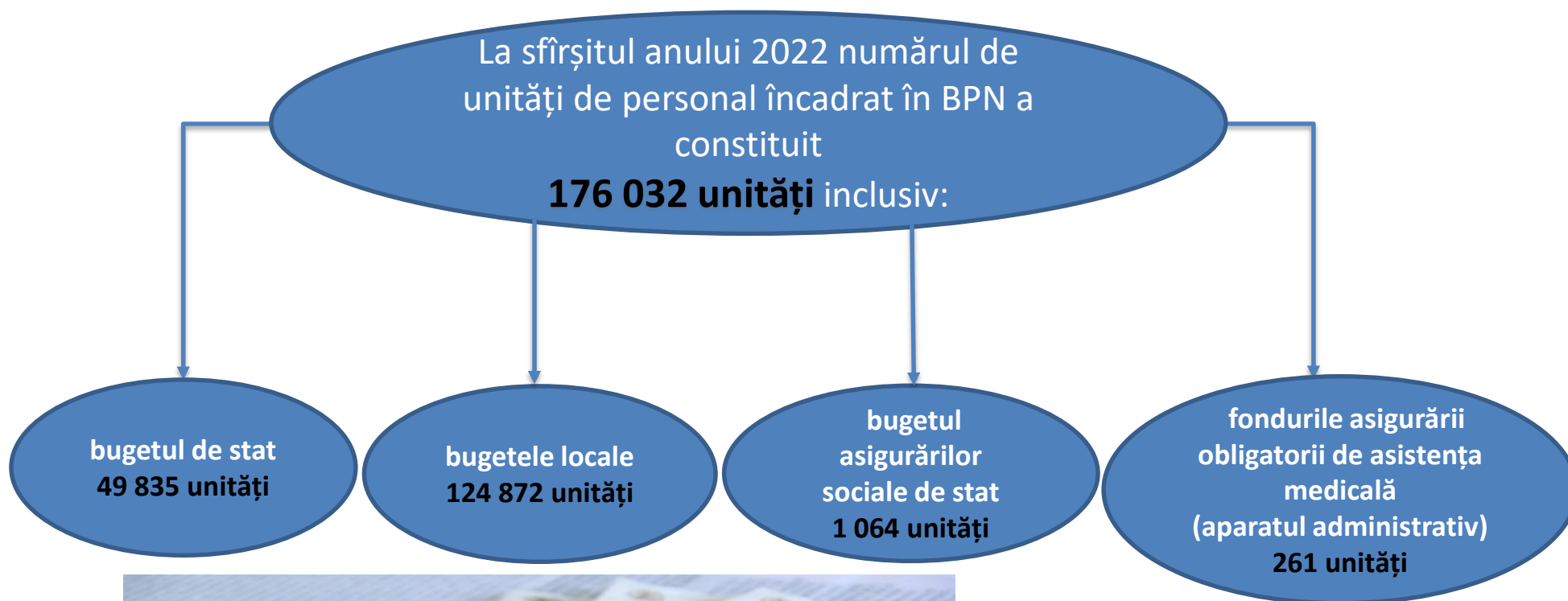
7,9%

din PIB

În anul 2022 au constituit **21 399,7 mil. lei**, cu 2 624,1 mil. lei sau cu 14,0% mai mult față de 2021

21,3%

din totalul cheltuielilor BPN



INVESTIȚIILE CAPITALE

1,2%

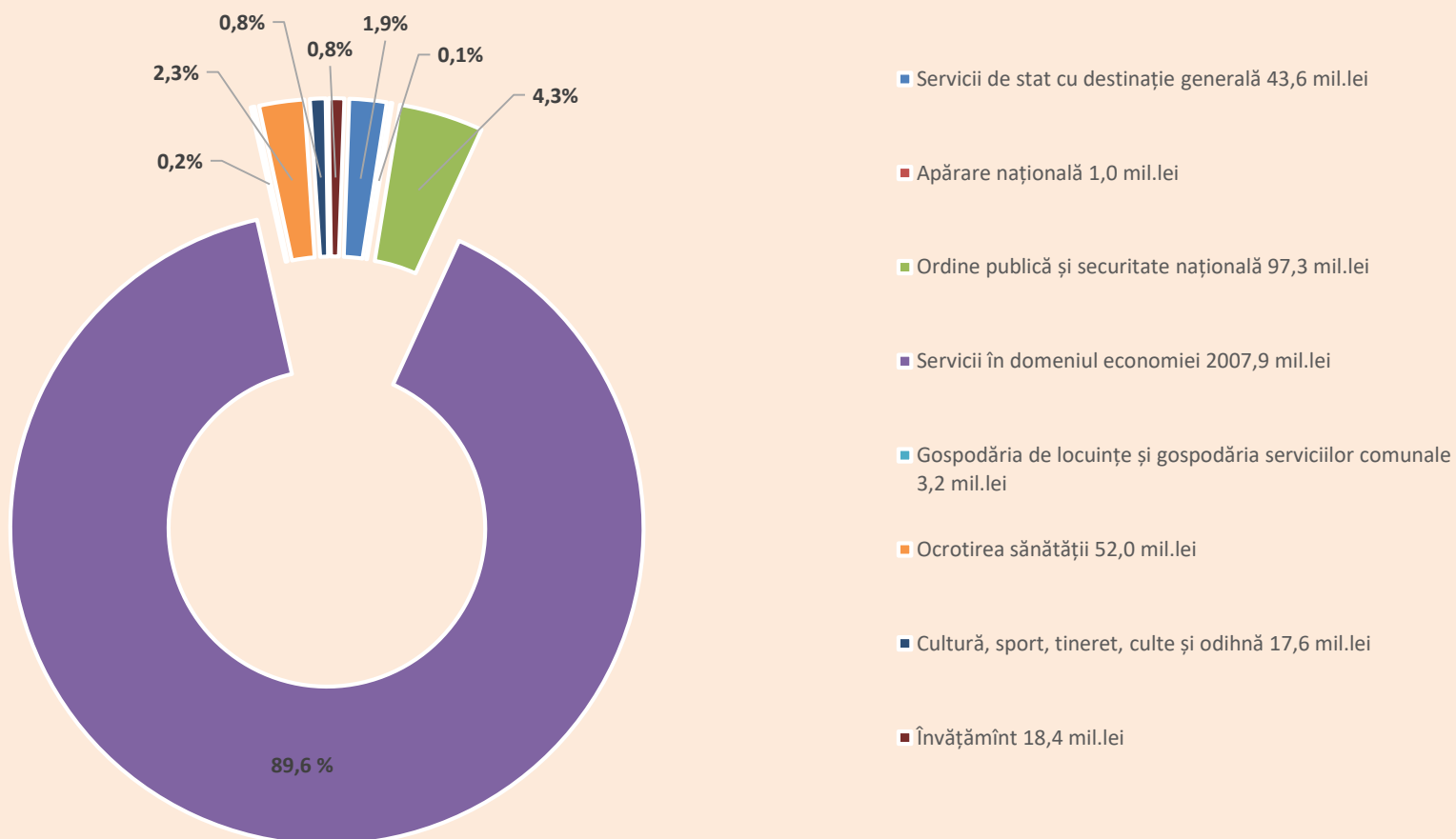
din PIB

În anul 2022 au constituit **3 370,2 mil.lei**, cu **1 086,1 mil.lei** sau cu **47,6%** mai mult față de 2021

3,4%

din totalul cheltuielilor BPN

În bugetul de stat au fost executate **2 241,0 mil.lei**





Fonduri de dezvoltare în cadrul bugetului de stat



Fondul rutier
1 617,9 mil.lei



**Fondul Național
pentru Mediu**
233,2 mil.lei



Fondul viei și vinului
30,7 mil.lei



**Fondul național de
dezvoltare a
agriculturii și
mediului rural**
1 666,4 mil.lei



**Fondul național
pentru dezvoltare
regională și locală**
559,8 mil.lei



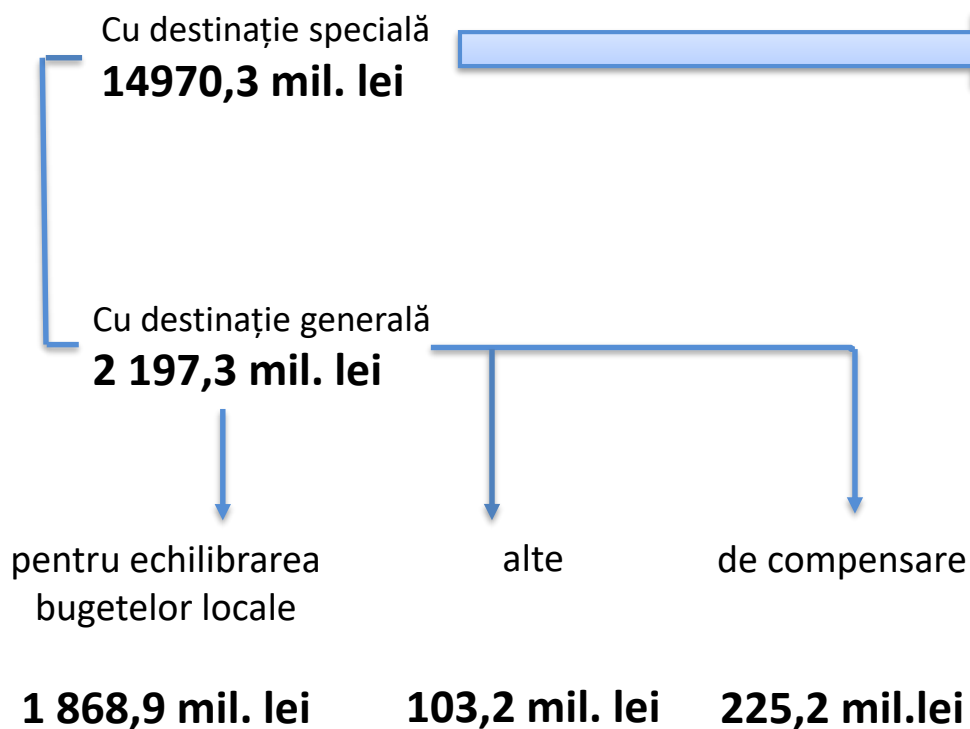
**Fondul pentru
eficiență energetică**
19,7 mil.lei





TRANSFERURILE DE LA BUGETUL DE STAT CĂTRE BUGETELE LOCALE

Din bugetul de stat au fost executate transferuri către bugetele locale în sumă de **17 167,6 mil. lei**, cu 2 558,5 mil. lei sau cu 17,5% mai mult comparativ cu anul 2021



Învățământul general	Infrastructura drumurilor publice locale	Școli sportive
11 882,2 mil. lei	1 379,5 mil. lei	295,7 mil. lei
Indemnizații și compensații pentru absolvenții instituțiilor de învățământ superior și postsecundar pedagogic	Indemnizații pentru copii adoptați și cei aflați sub tutela (curatela)	Compensarea pentru serviciile de transport
36,9 mil. lei	81,7 mil. lei	137,4 mil. lei
Compensarea diferenței de tarife la energia electrică și gaze naturale	Servicii sociale	Prestații sociale pentru copii plasați în servicii sociale
92,5 mil. lei	18,5 mil. lei	12,6 mil. lei
Alte cheltuieli		Fondul de susținere a populației pentru pachetul minim de servicii sociale
899,5 mil. lei (dintre care)		133,8 mil. lei
Din fondurile de urgență ale Guvernului 84,8 mil. lei	Din fondul național pentru mediu 200,6 mil. lei	

PROTECȚIA SOCIALĂ

14,3%

din PIB

Cheltuielile totale în anul 2022 au constituit
38 988,4 mil. lei, cu 9 563,1 mil. lei sau cu **32,5% mai mult**
față de 2021

38,8%

din total cheltuielilor BPN

Veniturile bugetului asigurărilor sociale de stat

33.796,1 MIL. LEI

18 573,4

Contribuții de asigurări sociale de stat obligatorii

14 794,0

Transferuri de la bugetul de stat la bugetul asigurărilor sociale de stat

428,7

Alte venituri

Cheltuielile bugetului asigurărilor sociale de stat

33.745,3 MIL. LEI dintre care:

Protecția persoanelor în etate

22 012,6
mil. lei

Protecția socială a persoanelor cu dizabilități

3 958,2
mil. lei

Protecția familiei și copilului

3 090,8
mil. lei

Protecția socială în cazuri excepționale

1 329,1
mil. lei

Susținerea suplimentară a unor categorii de populație

1 182,1
mil. lei

Protecția în caz de incapacitate temporară de muncă

784,5
mil. lei

Protecția socială a unor categorii de cetățeni

632,2
mil. lei

Protecția în legătură cu pierderea întreținătorului

466,3
mil. lei

Administrarea sistemului public de asigurări sociale

246,1
mil. lei

Protecția șomerilor

43,4
mil. lei

ÎN DOMENIUL PROTECȚIEI SOCIALE ACTIVEAZĂ

686 instituții



14 întreținute din mijloacele bugetului de stat

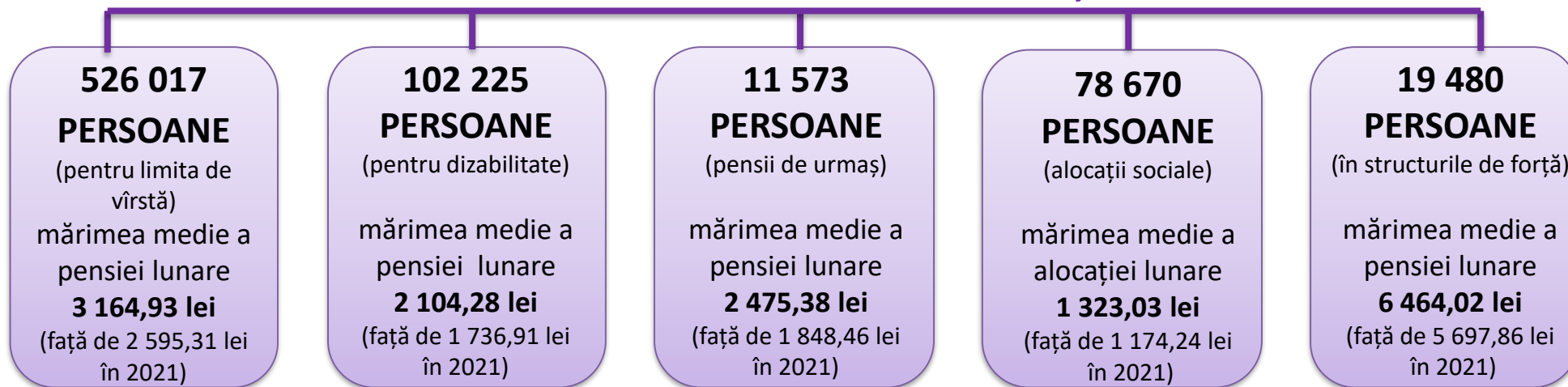
658 întreținute din contul mijloacelor bugetelor locale



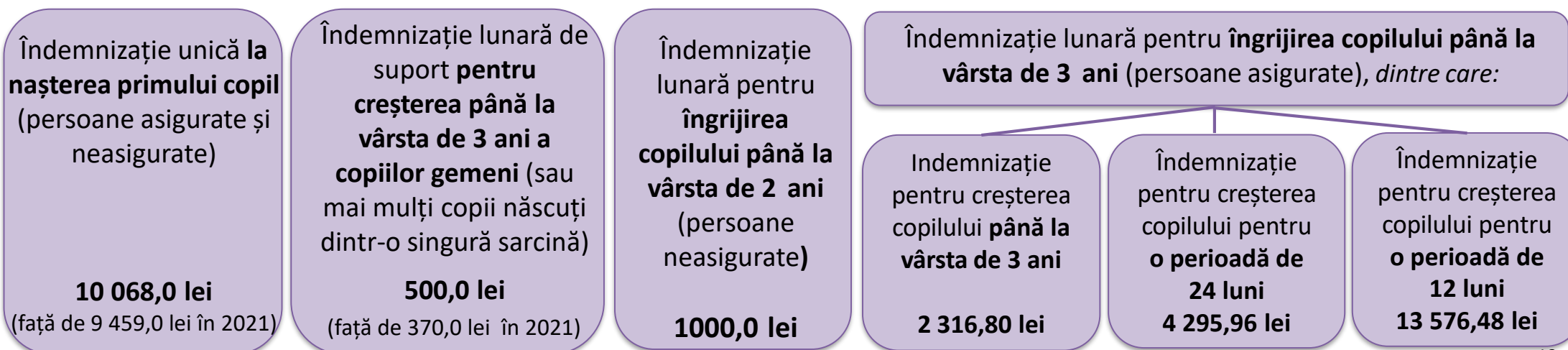
PROTECȚIA SOCIALĂ

NUMĂRUL PERSOANELOR BENEFICIARI DE PENSII ȘI ALOCAȚII SOCIALE

au constituit **754 344 PERSOANE**, dintre care:



MĂRIMEA MEDIE A ÎNDEMNIZAȚIEI PENTRU COPII





OCROTIREA SĂNĂȚĂII

5,0%

din PIB

Cheltuielile totale în anul 2022 au constituit
13 655,8 mil. lei, cu 128,0 mil. lei sau cu 0,9% mai mult
față de 2021

13,6%

din totalul cheltuielilor BPN



În domeniul sănătății activează
21 de instituții
de ocrotire a sănătății finanțate din
mijloacele bugetului de stat

Fiecare cetățean angajat în câmpul muncii,
achită din salariul său 9% pentru sănătate.
Persoanele care se asigură de sine stătător, au
achitat în anul 2022, prima de asigurare
obligatorie de asistență medicală în sumă de
4056,0 lei.

OCROTIREA SĂNĂȚĂȚII

CHELTUIELILE PENTRU PROGRAMUL SĂNĂTATEA PUBLICĂ ȘI SERVICII MEDICALE

2021

CHELTUIELI TOTALE
13 527,8 MIL. LEI



2022

CHELTUIELI TOTALE
13 655,8 MIL. LEI

Bugetul de stat

7 648,1 MIL. LEI, inclusiv

transferuri către FAOAM **5 835,0 MIL. LEI**

Bugetul de stat

7 635,0 MIL. LEI, inclusiv

transferuri către FAOAM **6 095,2 MIL. LEI**

Bugetele locale

162,7 MIL. LEI

FAOAM

11 552,0 MIL. LEI

Bugetele locale

152,7 MIL. LEI

FAOAM

11 963,3 MIL. LEI

Din suma totală de 13 527,8 mil.lei proiectele
finanțate din surse externe au constituit

630,8 MIL. LEI

Din suma totală de 13 655,8 mil.lei proiectele
finanțate din surse externe au constituit

221,1 MIL. LEI

FONDURILE ASIGURĂRII OBLIGATORII DE ASISTENȚĂ MEDICALĂ

	mil. lei	Categoriile de persoane asigurate de stat	Numărul persoanelor la 31 decembrie 2022
Venituri total	12 639,5	Persoane asigurate de stat, total	1 583 517
inclusiv:		dintre care:	
Transferuri de la bugetul de stat	6 095,2	Copii, elevi, studenți, rezidenți	878 593
Primele de asigurare obligatorie de asistență medicală	6 349,8	Persoane cu dizabilități	132 798
		Pensionari	506 994
Alte încasări	176,0	Persoane din familii defavorizate	23 373
Cheltuieli total	11 963,3	Șomeri înregistrați la agențiile teritoriale	16 035
Sold bugetar	676,2	Gravidele, parturientele și lăuzele	7 883
		Persoane care îngrijesc la domiciliu alte persoane	1 996

ÎNVĂȚĂMÎNT

5,8%

din PIB

Cheltuielile totale au constituit 15 857,9 mil. lei, cu 2 459,7 mil. lei sau cu 18,4% mai mult față de 2021

15,8%

din totalul cheltuielilor BPN

ÎN DOMENIUL EDUCAȚIEI ACTIVEAZĂ



2908

instituții de învățămînt

123

întreținute din mijloacele bugetului de stat

2785

întreținute din contul transferurilor cu destinație specială alocate din bugetul de stat bugetelor locale



În total în grădinițele și instituțiile publice de învățămînt din republică sunt circa 515 mii de copii, elevi și studenți bugetari



ÎNVĂȚĂMÎNT

	Grădinițe	Școli, gimnaziile și licee	Școli internat	Școli profesionale	Colegii	Universități
Numărul de copii, elevi, studenți	141 425	323 111	631	12 708	13183	23 430
Numărul de instituții	1 403	1.147	21	43	39	13
Cheltuielile, mil. lei	4.628,3	7.448,8	80,5	528,2	641,2	1.143,8
Cheltuielile medii pe an la un copil, elev, student, mii lei	32,7	23,1	127,6	41,6	48,6	48,8

Notă: În informația din tabel nu sunt incluse datele ce țin de instituțiile de învățământ extrașcolar, instituțiile specializate de învățământ de formare continuă, agențiile și centrele din domeniul „Învățământului”

CULTURĂ, SPORT, TINERET, CULTE ȘI ODIHNĂ

0,8%

din PIB


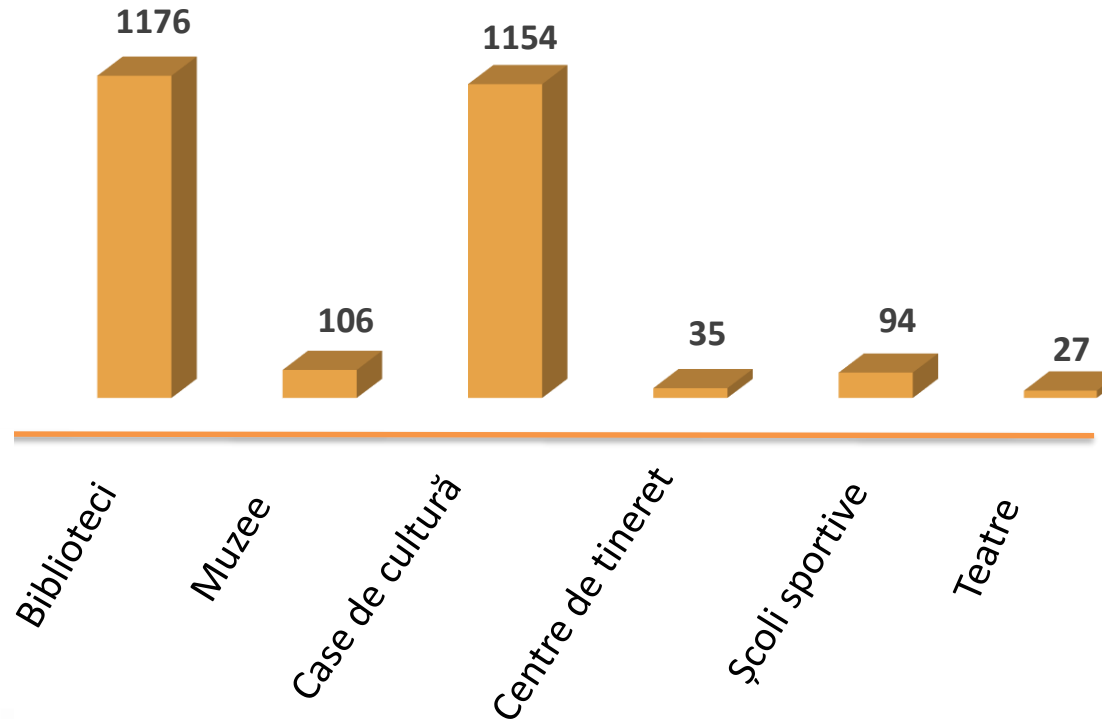
Cheltuielile totale în 2022 au constituit **2 328,4 mil. lei**,
cu **369,3 mil. lei** sau cu **18,9%** mai mult față de 2021

2,3%

din totalul cheltuielilor BPN



În cadrul sectorului activează **3 089 instituții** finanțate din mijloacele bugetului de stat și din contul mijloacelor bugetelor locale, dintre care:





CUM AU FOST UTILIZAȚI BANII ÎN SECTORUL CULTURĂ, SPORT, TINERET, CULTE ȘI ODIHNĂ



*Suștinerea activității teatrelor,
cercului și organizațiilor
concertistice din subordinea
Ministerului Culturii*
219,1 mil.lei

*Servicii de televiziune, de
radiodifuziune și de presă*
154,3 mil.lei

*Acordarea indemnizației de merit
pentru oamenii de creație*
25,1 mil.lei

*Suștinerea
proiectelor/programelor
culturale ale organizațiilor
necomerciale*
5,4 mil.lei

*Bursele și premiile pentru
sportivii de performanță*
30,8 mil.lei

Calendarul măsurilor sportive
46,4 mil.lei

Suștinerea cinematografilei
11,7 mil.lei

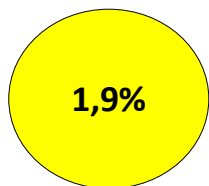
*Suștinerea programelor de
granturi pentru inițiativele
tinerelor la nivel local*
8,5 mil.lei

*Transferuri cu destinație specială
de la bugetul de stat către
autoritățile publice locale pentru
finanțarea școlilor sportive*
295,7 mil.lei






DRUMURI

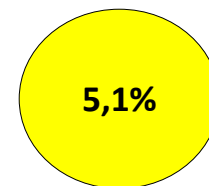


1,9%

din PIB



Cheltuielile pentru drumuri în 2022 au constituit **5 072,0 mil. lei**, cu 1 054,4 mil. lei sau cu 26,2% mai mult față de 2021



5,1%

din totalul cheltuielilor BPN

Întreprinderea de Stat Administrația de Stat a Drumurilor administrează

9 659 KM

5 951 KM
drumuri naționale
(index M, R, G)

3 708 KM
drumuri locale de
importanță raională
(index L)



Fondul rutier 2997,4 mil. lei

Reparația și întreținerea drumurilor naționale
1 617,9 MIL. LEI

Transferuri către APL de nivelul II -
Întreținerea drumurilor raionale
760,6 MIL. LEI

Transferuri către APL de nivelul I - Întreținerea
drumurilor comunale și străzi
618,9 MIL. LEI

În anul 2022 au derulat 2 proiecte finanțate din surse externe:

- Proiectul de susținere a Programului în sectorul drumurilor **1 686,0 mil. lei**
- Proiectul "Reabilitarea drumurilor locale" **331,8 mil. lei**



DRUMURI REPARATE DIN BANII ALOCAȚI ÎN ANUL 2022

Întreținerea și reparația a 5951 km de drumuri naționale
în sumă de 987,5 mil lei

Nr.	Denumire categoriilor de lucrărilor	U.M.	Total
	Întreținerea curentă, inclusiv:		
1	Plombarea gropilor cu beton asfaltic	m2	377 543,65
2	Plombarea gropilor prin metoda de injectare	m2	45 877,39
3	Colmatarea fisurilor (crăpăturilor)	m. l.	10 637,00
4	Reparația drumurilor împietruire fără adaus de material	km	51,71
5	Profilarea drumurilor împietruite	km	5 599,17
6	Tăierea și nivelarea acostamentelor	Km/treceri	6 240,17
7	Pavilioane auto (montarea)	buc	14
8	Pavilioane auto (întreținerea curentă)	buc	272
9	Instalarea indicatoarelor rutiere	buc	5 515
10	Marcaj pietonal	buc	2109
11	Marcaj rutier longitudinal	km	2 402,12
12	Poduri (întreținerea curentă)	buc	82
		m. l.	3215
13	Podețe noi	buc	8
		m. l.	62
14	Cosirea manuală a vegetației	100 m2	662 388
	Întreținerea periodică (reparații curente), inclusiv:		
1	Straturi de uzură	km	33,12
2	Decapări cu înlocuirea straturilor	km	1,98
3	Reparații curente drumuri tip macadam	km	13,23
4	Restabilirea îmbrăcămintei rutiere din macadam cu adaus de ciment 4%	km	9,92
5	Construcția trotuarelor	km	0,98
6	Tratament bituminos	km	28,41





DRUMURI REABILITATE DIN BANII ALOCAȚI ÎN ANUL 2022

Reparația drumurilor și a construcțiilor ingineresti
în sumă de 613,5 mil. lei

Nr. d/o	Nr. drum	Denumirea drumurilor	Volumul alocațiilor (mii lei)	Tipul lucrărilor
1	M1	Frontiera cu România – Leușeni – Chișinău – Dubăsari – frontiera cu Ucraina	7 000	Construcția podului și a pasajului peste calea ferată
2	M1	Frontiera cu România-Leușeni-Chișinău-Dubăsari-frontiera cu Ucraina	17 420	Reparația podurilor
3	M5	Frontiera cu Ucraina – Criva – Bălți – Chișinău – Tiraspol – frontiera cu Ucraina	37 540	Reparația lucrărilor de artă
4	M5	Frontiera cu Ucraina – Criva – Bălți – Chișinău – Tiraspol – frontiera cu Ucraina	2 095	Asigurarea stabilității terasamentelor și restabilirea lucrărilor de artă
5	M5	Frontiera cu Ucraina – Criva – Bălți – Chișinău – Tiraspol – frontiera cu Ucraina	31 460	Reparația nodului rutier în preajma or.Bălți
6	M5	Frontiera cu Ucraina – Criva – Bălți – Chișinău – Tiraspol – frontiera cu Ucraina	15 033	Reparația podului
7	M5	Frontiera cu Ucraina – Criva – Bălți – Chișinău – Tiraspol – frontiera cu Ucraina	1 000	Reparația podului
8	R15	M5 - Glodeni	25 090	Reparația drumului
9	R21	Orhei – Bravicea – Călărași (tronsonul Vatici – Morozeni)	19097	Reparația drumului
10	R21	Orhei – Bravicea – Călărași	26 000	Reparația drumului
11	R26	Bender – Căușeni – Cimișlia	5 000	Reparația drumului
12	R30	Anenii Noi – Căușeni – Ștefan Vodă – frontiera cu Ucraina (drum de ocolire a s.Troița Nouă)	65 000	Construcția drumului
13	R31	R30 – Tudora – Palanca – frontiera cu Ucraina	26 935	Reparația drumului
14	R31	R30 – Tudora – Palanca – frontiera cu Ucraina	13 936	Reparația drumului
15	G27	R7 – Chetrosu – Moara de Piatră – Cubolta – R13	11 902	Reparația drumului
16	G64	R6 – Bănești – Telenești – Budăi – M5	3 851	Asigurarea stabilității terasamentelor și restabilirea îmbrăcămintei rutiere
17	G100	R33 – Sofia – Cărpineni – Mingir – R34	22 788	Reparația drumului
18	G122	M3 – Sagaidacul Nou – Satul Nou – Mihailovca – R26 (L580 Mihailovca – Sagaidac - Valea Perjei, km 0-12,94)	94 124	Reparația drumului
19	G125	Cimișlia – Iargara - Sarata Nouă	38 032	Reparația drumului
20	G135	Ceadâr Lunga-Congaz-Dimitrovca-G13	149	Reparația drumului
21	f/n	Construcția drumului de acces de la punctul de trecere a frontierei de stat Leova – Bumbăta, către drumul național G99, ocolind or. Leova	150 000	Construcția drumului



DRUMURI REABILITATE DIN BANII ALOCAȚI ÎN ANUL 2022

A continuat implementarea Programelor de reabilitare a drumurilor, finanțate de Instituțiile Financiare Internaționale (BERD, BEI, CE, BM)

- **Coridorul 10:** Sector 1 - G46: Dobrușa – Ignăței – Scorțeni – Codrul Nou – R14 (km 22+610 – km 29+200) și Secțiunea 1.2: G46: Dobrușa – Ignăței – Scorțeni – Codrul Nou – R14 (km 29+200 – km 35+622,09) (Progres 70%); Sector 2 - G46: Dobrușa – Ignăței – Scorțeni – Codrul Nou – R14 (km 15+760 – km 22+610) și Secțiunea 2.2: G47: R9 – Olișcani – Peciște – Ignăței – G46 (km 12+880 – km 18+075 (Progres 50%); Sector 3 - Secțiunea 3.1: G49: G47 – Peciște – Trifești – R20 (km 0+00 – km 6+560) și Secțiunea 3.2: G49: G47 – Peciște – Trifești – R20 (km 6+560 – km 11+426,70) (Progres 35%).

- **Coridorul 13.1:** L 390: Pârlița-Nisporeni sectorul km 0+000 - km 10+900 (Progres 100%) – finalizat.

- **Coridorului 16:** Sector 1 - G105: R3 - Costești - Țipala - G106 sectorul km 0+000 - km 34+584 (Progres 100%); Sector 2 - G105: R3 - Costești - Țipala - G106 (km 8+450 - km 17+350) (Progres 100%); Sector 3 - G105: R3 - Costești - Țipala - G106 (km 17+350 - km 26+400) (Progres 100%); Sector 4 - G105: R3 - Costești - Țipala - G106 (km 26+400 - km 34+584) (Progres 100%) – finalizat.

- **Coridorul 8.3:** L 405: R21- Onișcani, km 0+000-9+962 (Progres 100%) - finalizat

R1 Chișinău - Ungheni, km 6+446 - km 24+050 (Progres 100%); km 68+250 - km 74+177(Progres 45%); km 74+177 - km 96+200 (Progres 100%) - finalizate.

R16 Bălți - Fălești – Sculeni sect. km 4+800 - km 59+480 (Progres 100%)- finalizat;

M3 Porumbrei - Cimișlia km 0+000 - km 19+010 (Progres 100%) - finalizat;

M3 ocolirea Comrat, km 0+000 - km 18+263 (Progres 100%) - finalizat;

M3 ocolirea Slobozia Mare, km 0+000 - km 18+290 (Progres 55%);

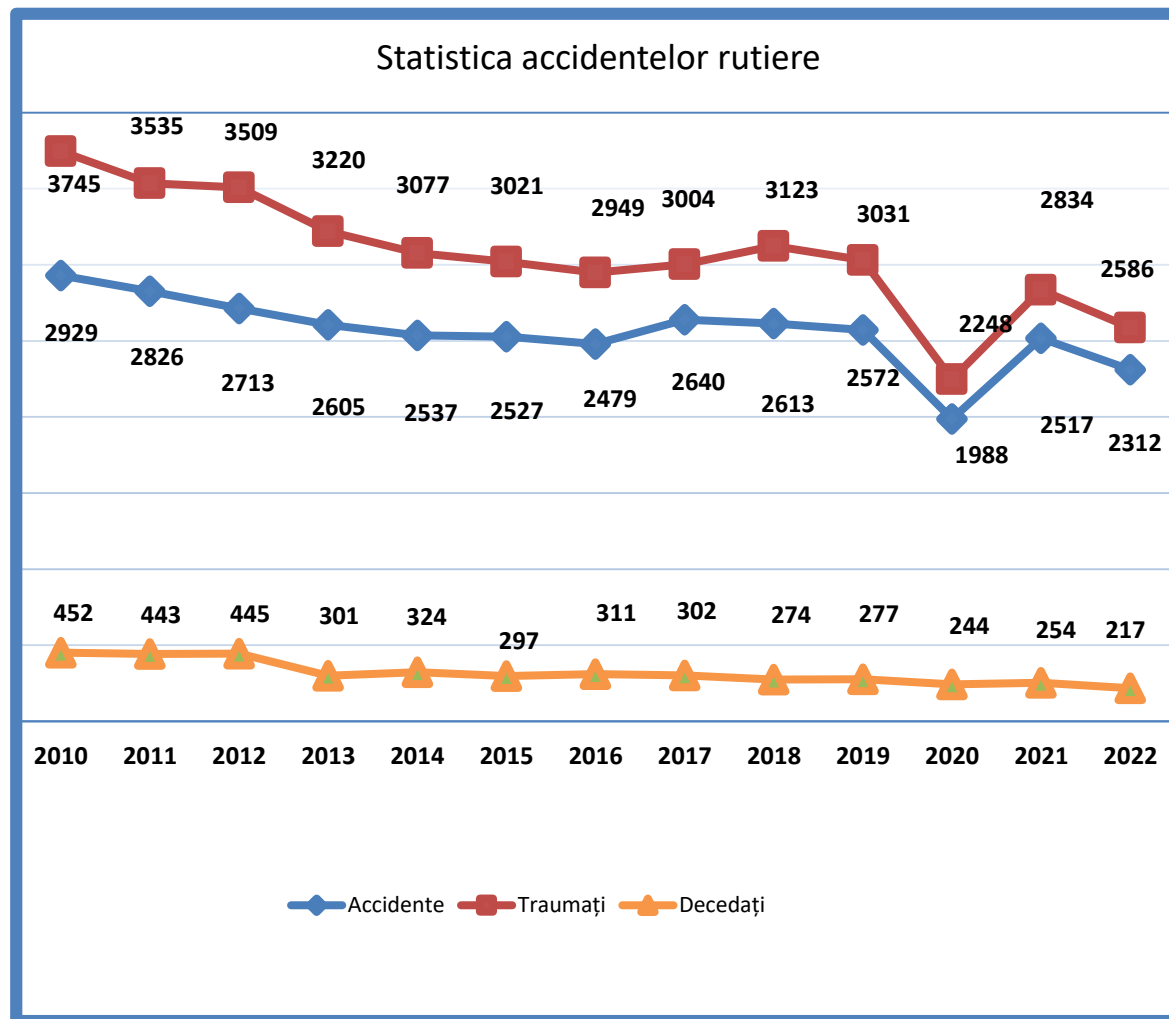
M3 Chișinău - Giurgiulești, km 96+800 - km 171+290 și km 179+650 - km 190+750 (Progres 100%) - finalizat;

R6 Chișinău – Orhei - Bălți, km 99+530 – km 111+230, km 76+700 – km 94+700 și Podul de la km 72+944 (Progres 100%) – finalizat;

M2 ocolirea Chișinău km 0+000 - km 6+550 (Progres 100%) - finalizat;

R34 Hîncești - Leova - Cahul, sector 1 km 0+000 – km 42+200 (Progres 40%) și sector 2 km 42+200 - km 83+000 (Progres 48%)

Prin implementarea acțiunilor de infrastructură ce țin de domeniul siguranței rutiere a fost asigurată contribuția la diminuarea numărului de accidente rutiere



AGRICULTURĂ

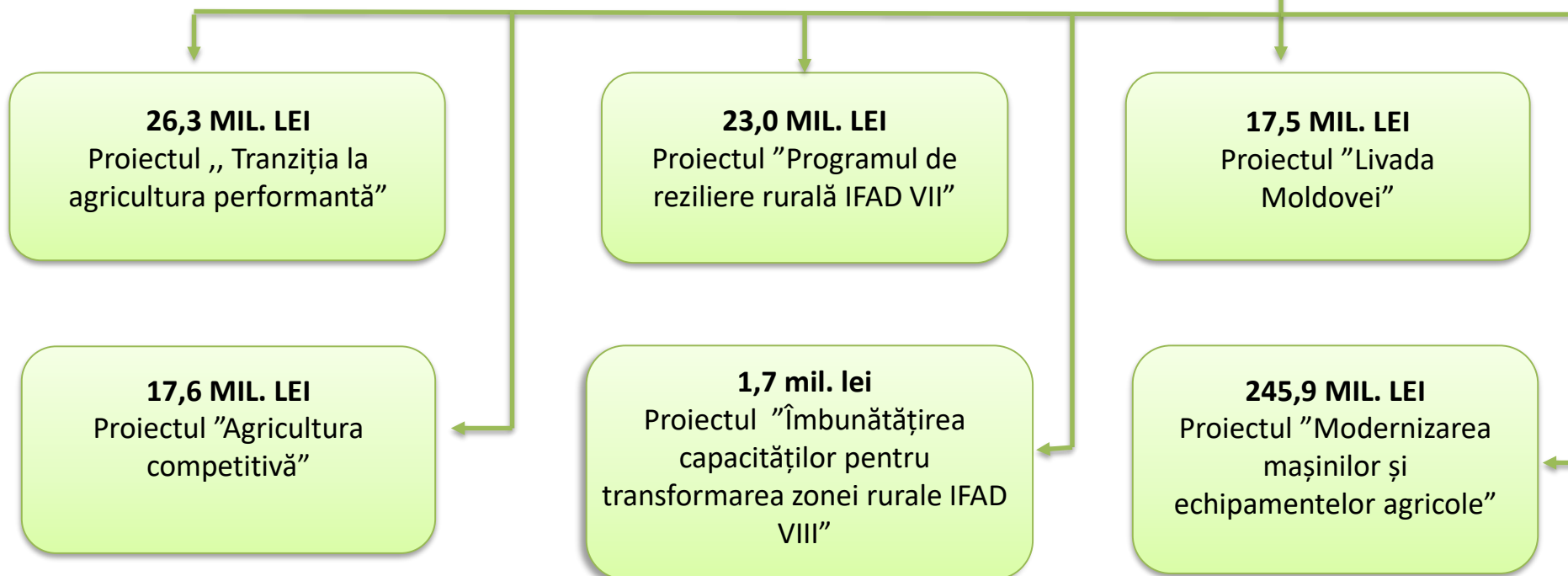
Cheltuielile pentru agricultură în 2022 au constituit **2 472,0 mil. lei**, cu 467,0 mil. lei sau cu 23,3% mai mult față de 2021

CUM AU FOST UTILIZAȚI BANII:

1666,4 MIL. LEI
Subvenționarea
producătorilor agricoli

244,6 MIL. LEI
Activități în domeniul
siguranței alimentelor

332,0 MIL. LEI
Proiecte finanțate
din surse externe,
dintre care:



DATORIA DE STAT

La sfârșitul anului 2022 datoria de stat a constituit

94 660,0 MIL. LEI

Inclusiv :

cu 16 907,3 MIL.LEI
sau cu 21,7% mai
mult față de 2021



DATORIA DE STAT EXTERNĂ

21,9 % din PIB

60 167,7 MIL. LEI

cu 15 696,3 MIL.LEI
sau cu 35,3% mai
mult față de 2021

PONDEREA DATORIEI DE STAT ÎN PIB:

2020	2021	2022
34,0%	32,1%	34,5%

DATORIA DE STAT INTERNĂ

12,6 % din PIB

34 492,4 MIL. LEI

cu 1 211,0 MIL.LEI
sau cu 3,6% mai
mult față de 2021

ÎN ANUL 2022 AU FOST:

- debursate împrumuturi de stat externe în sumă de 15058,6 mil.lei.
- rambursate împrumuturi de stat externe în sumă de 2127,7 mil.lei.

CHELTUIELILE PENTRU SERVICIUL DATORIEI * DE STAT ÎN ANUL 2022 AU CONSTITUIT

2 645,4 MIL. LEI

cu 748,1 mil. lei mai mult față de 2021

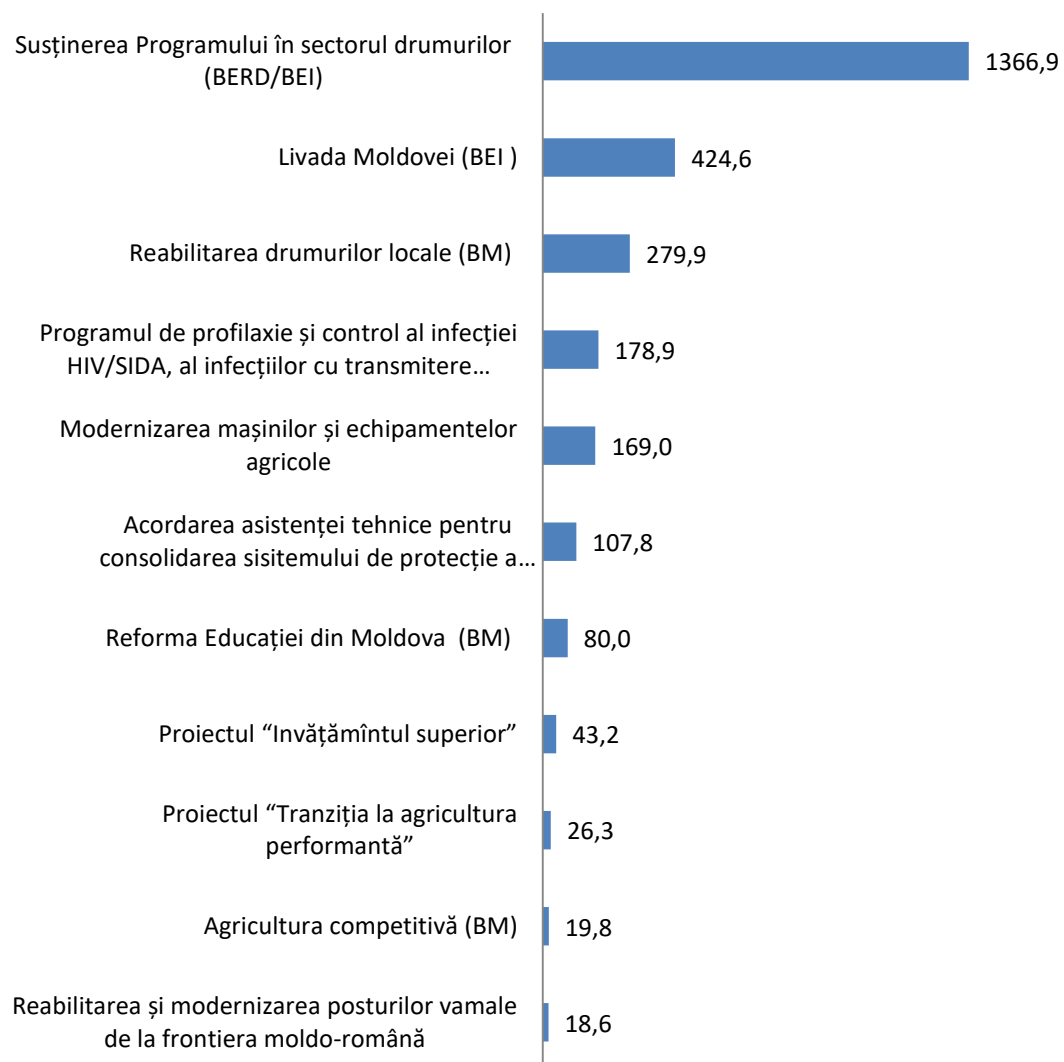
Serviciul datoriei de stat interne a constituit **2 084,8 mil. lei**, cu 565,5 mil.lei sau cu 37,2 % mai mult față de 2021

Serviciul datoriei de stat externe a constituit **560,6 mil. lei**, cu 182,6 mil. lei sau cu 48,3% mai mult față de 2021

*serviciul datoriei include achitarea dobânzii și comisioanelor aferente

ASISTENȚA EXTERNĂ

PRINCIPALELE PROIECTE FINANȚATE DIN SURSE EXTERNE (MIL.LEI)



BUGETUL DE STAT. SURSELE EXTERNE, MIL. DOLARI SUA

	2020 executat	2021 executat	2022 executat	
Granturi	Proiecte investiționale	17.1	15.7	27,2
	Suport bugetar	19.9	110.1	196,5
Împrumuturi	Proiecte investiționale	205.7	187.6	317,4
	Suport bugetar	345.9	414.2	466,8

Principalii parteneri de dezvoltare Asistență externă Guvernului RM în anul 2022



Fondul Monetar
Internațional
170,7 Mil. \$ SUA



Uniunea
Europeana
130,9 Mil.\$ SUA



Banca Mondială
192,3 Mil.\$ SUA



Banca Europeană
de Investiții
46,9 Mil.\$ SUA



BERD
237,4 Mil.\$ SUA



Guvernul SUA
30,0 Mil.\$ SUA